

การเปิดสิทธิ์การเข้า OpenAthens

เพื่อใช้งานฐานข้อมูลอิเล็กทรอนิกส์ที่สำนักหอสมุดกลางบอกรับ

สำหรับสมาชิกรายปีที่พิมพ์หนังสือได้

หลังจากได้สมัครสมาชิกรายปีที่พิมพ์หนังสือได้เรียบร้อยแล้ว และสมาชิกประสงค์จะใช้งานฐานข้อมูลสมาชิกสามารถเข้าใช้งานฐานข้อมูลดังกล่าวได้ผ่าน OpenAthens ขั้นตอนแรกจำเป็นต้องเปิดการใช้งานบัญชี (activate account) OpenAthens เสียก่อน โดยระบบจะส่งข้อความจาก e-mail : noreply@openathens.net ส่งไปยัง e-mail ของสมาชิกที่แจ้งไว้ ซึ่งมีขั้นตอนการเปิดการใช้งานบัญชีดังนี้

1. ข้อความใน e-mail จะปรากฏ username สำหรับการเข้าใช้งาน
2. คลิก link ที่ส่งมา (ตัวอย่าง link

https://login.openathens.net/activateaccount?username=xxxxxx&activation_code=D00AAAZZ)

3. ใส่ Password ที่ต้องการ ข้อกำหนดการตั้ง Password คือ จะต้องเป็นตัวอักษรอย่างน้อย 10 ตัว ประกอบด้วยตัวอักษรพิมพ์ใหญ่ ตัวอักษรพิมพ์เล็ก ตัวเลข และสัญลักษณ์พิเศษ เช่น # \$ % จะต้องไม่มีคำ username รวมอยู่ด้วย

OpenAthens account: **username**

Activate your account

Create a password

- Use a minimum of 10 characters
- Try three random words, e.g. "correct horse battery"
- Uppercase letters, numbers, symbols, and spaces may be used but are not required
- Do not include your username

New password: Show

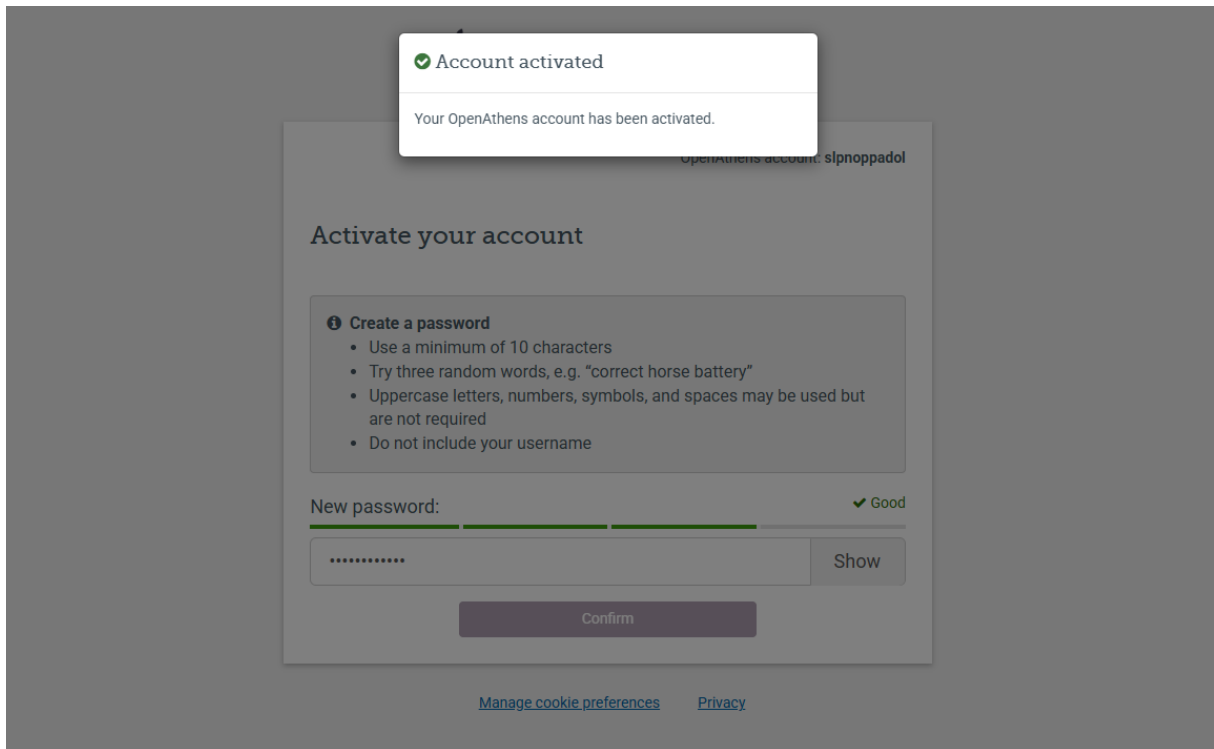
Confirm

[Manage cookie preferences](#) [Privacy](#)

4. เมื่อตั้งรหัสผ่านเสร็จตามเงื่อนไข ให้คลิกปุ่มยืนยัน

Confirm

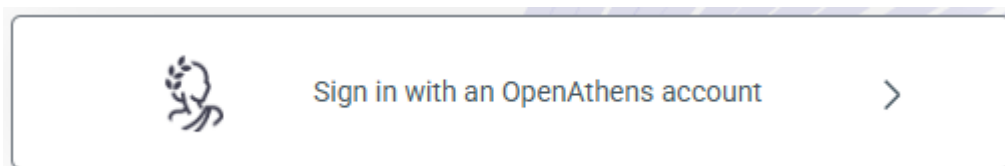
ระบบจะแสดงข้อความ **Account activated** แสดงว่า พร้อมใช้งานฐานข้อมูลฯ ผ่าน OpenAthens ได้



วิธีการเข้าใช้งานฐานข้อมูลอิเล็กทรอนิกส์ที่สำนักหอสมุดกลางบอกรับ ผ่าน OpenAthens สำหรับสมาชิกรายปีที่ยืมหนังสือได้

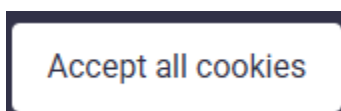
1. เข้าเว็บ OpenAthens URL <https://my.openathens.net/>

2. คลิกที่



เพื่อเข้าใช้งาน

3. จะปรากฏหน้าจอให้คลิกยอมรับการใช้งานโดยบันทึกไว้ที่คุกกี้ โดยให้คลิกปุ่ม

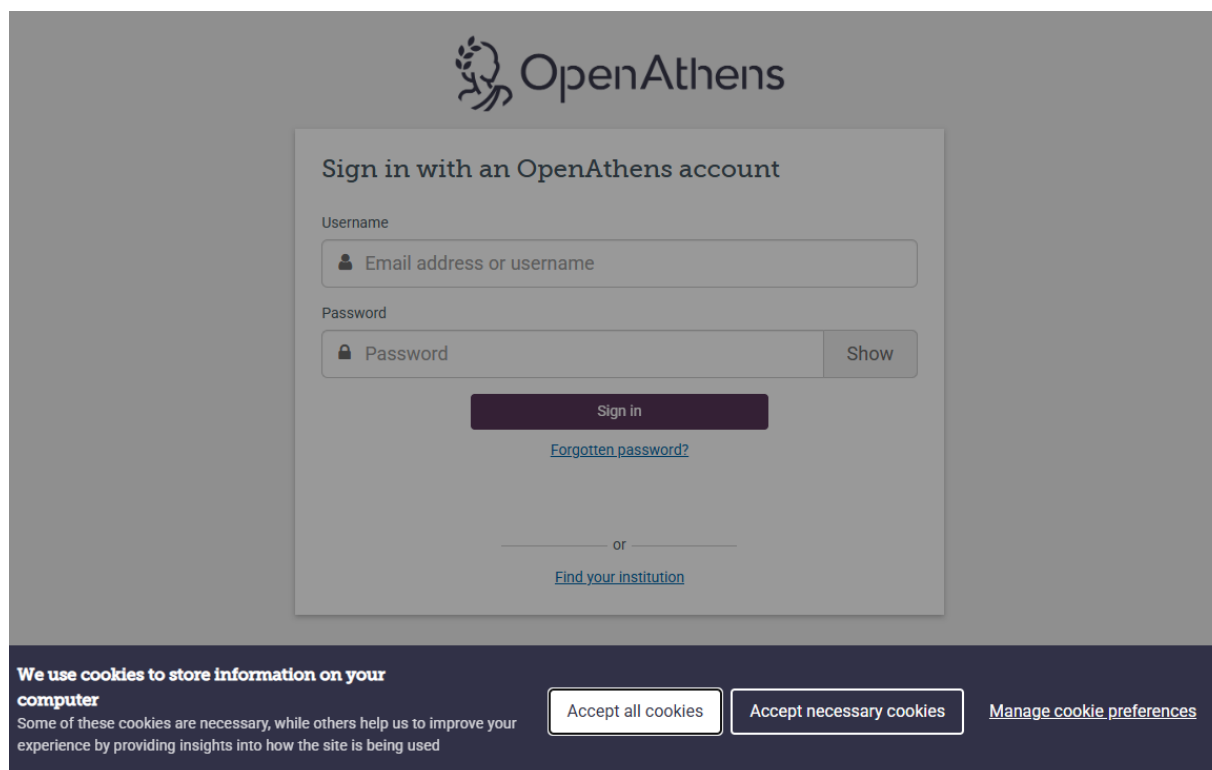


หรือคลิกปุ่ม



(แนะนำให้คลิกปุ่มนี้)

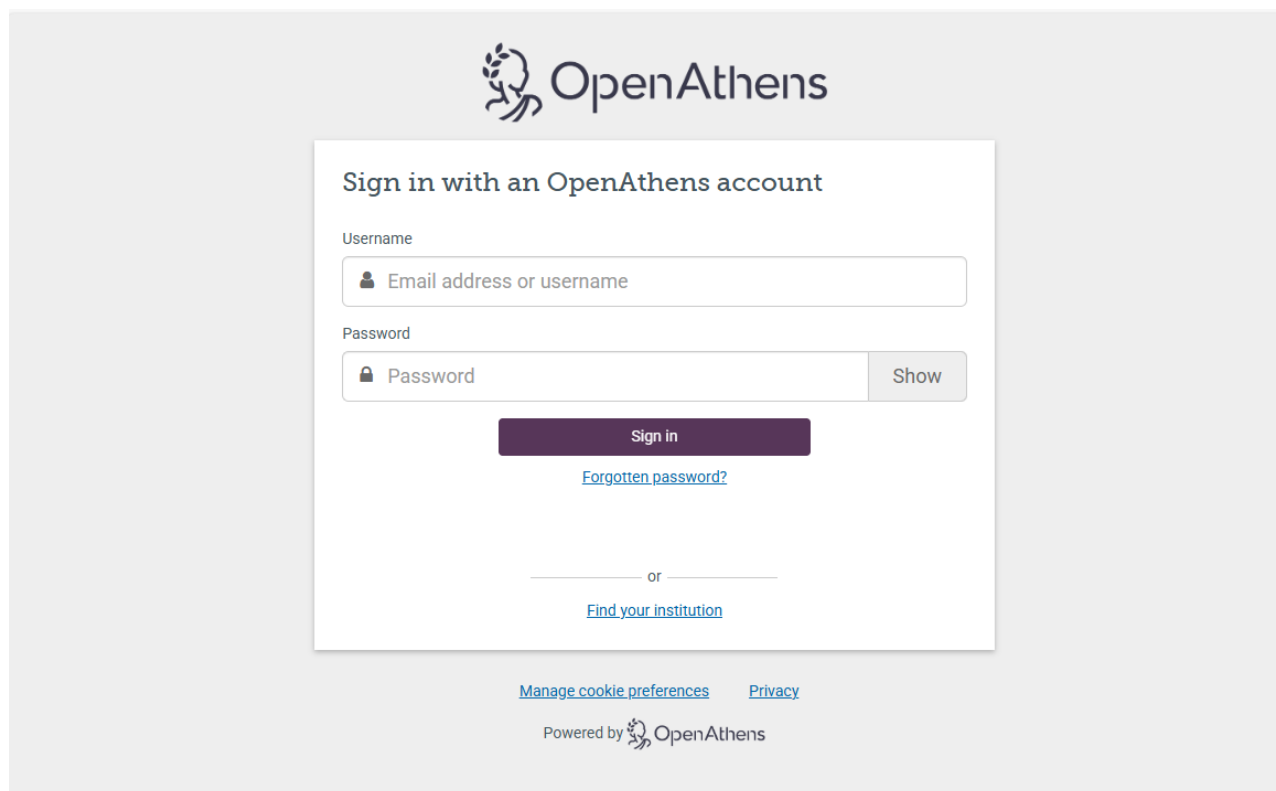
เพื่อให้บริษัทเก็บข้อมูลการใช้งาน โดยข้อมูลที่ได้จะนำปรับปรุงพัฒนาเว็บไซต์ให้มีประสิทธิภาพมากขึ้น




We use cookies to store information on your computer
Some of these cookies are necessary, while others help us to improve your experience by providing insights into how the site is being used

[Accept all cookies](#) [Accept necessary cookies](#) [Manage cookie preferences](#)

4. หลังจากนั้นให้ใส่ username และ password



[Manage cookie preferences](#) [Privacy](#)

Powered by  OpenAthens

5. เมื่อเข้าสู่ระบบเรียบร้อยแล้ว สมาชิกสามารถเข้าใช้ฐานข้อมูลอิเล็กทรอนิกส์ที่สำนักหอสมุดกลาง
บอกรับได้ทันที

The screenshot shows the MyAthens library website. On the left is a dark sidebar with the Silpakorn University logo and navigation links: 'Research zone' and 'Account'. The main content area is divided into several sections:

- Top Left:** A white box with the text 'ความพึงพอใจต่อการใช้งานฐานข้อมูลออนไลน์' (Online database usage satisfaction) and a bullet point: 'แบบสอบถามความพึงพอใจการใช้งานฐานข้อมูลออนไลน์ คลิกที่นี่' (Click here for the online database usage satisfaction survey).
- Top Right:** A blue box titled 'Discovery Service for Silpakorn University' with a search bar and a magnifying glass icon.
- Bottom Left:** A white box titled 'Discover 65 resources' with a search input field and a grid of letters: All, A, B, C, D, E, F, G, H, I, J, K, L, M.
- Bottom Right:** A white box titled 'คู่มือการใช้งานฐานข้อมูล' (Database Usage Manual) with a list of databases: Academic Search Ultimate, ACM Digital Library, American Chemical Society Journal (ACS), Applied Science & Technology Source Ultimate - Database Coverage List, IEEE/IET Electronic Library (IEL), EBSCO, and Discovery Service for Silpakorn University.

หมายเหตุ 1. สิทธิ์การเข้าถึงฐานข้อมูลจะสิ้นสุดทันทีเมื่อสิ้นสุดการเป็นสมาชิก
2. การต่ออายุสมาชิกใหม่ ผู้ใช้งานยังสามารถใช้ บัญชีและรหัสผ่านเดิม เพื่อเข้าถึงฐานข้อมูลได้ตามปกติ