

สถิติการบริการทางวิชาการ

ลำดับที่	รายการ	หน่วยนับ	ธันวาคม 2564					
			หอสมุดสาขา วังท่าพระ	หอสมุด พระราชวัง สนามจันทร์	หอสมุดวิทยา เขต สารสนเทศ เพชรบุรี	หอจดหมายเหตุ เหตุ ๆ	สำนัก หอสมุดกลาง	รวม
	จำนวนผู้ใช้บริการ (รวม 1+2)	ครั้ง	0	2,965	456	5	0	3,426
	(เป็นภาพรวม ไม่ได้แยกช่วงเวลา)	คน	0	2,573	421	5	0	2,999
1	ผู้ใช้ภายใน	ครั้ง	0	2,965	456	3	0	3,424
		คน	0	2,573	421	3	0	2,997
2	ผู้ใช้ภายนอก	ครั้ง	0	0	0	2	0	2
		คน	0	0	0	2	0	2
3	ในเวลา	ครั้ง	0	2,951	450	3	0	3,404
		คน	0	2,564	417	3	0	2,984
4	นอกเวลาจันทร์ – ศุกร์	ครั้ง	0	14	6	0	0	20
		คน	0	14	2	0	0	16
5	นอกเวลาเสาร์ - อาทิตย์	ครั้ง	0	0	0	0	0	0
		คน	0	0	0	0	0	0
	จำนวนผู้ใช้บริการยืมคืน : ตามประเภทผู้ใช้* (รวม)							
1	นศ. ป.ตรี	ครั้ง	1,768	1,898	188	0	0	3,854
2	นศ. ป.โท	ครั้ง	412	426	0	0	0	838
3	นศ. ป.เอก	ครั้ง	160	143	0	0	0	303
4	อาจารย์	ครั้ง	231	225	108	1	0	565
5	พนักงาน	ครั้ง	77	120	27	2	0	226
6	ลูกจ้างประจำ	ครั้ง	0	0	0	0	0	0
7	ลูกจ้างชั่วคราว	ครั้ง	3	1	0	0	0	4
8	อื่นๆ	ครั้ง	1	29	0	2	0	32
	จำนวนทรัพยากรสารสนเทศ							
1	หนังสือใหม่ประจำเดือน	ชื่อ	83	147	115	17	0	362
		เล่ม	94	156	140	19	0	409
2	โสตทัศนวัสดุ	รายการ	0	0	0	0	0	0
3	วิทยานิพนธ์	เล่ม	0	0	0	0	0	0
4	e-book	เล่ม	0	0	0	0	0	0
5	e-Thesis	เล่ม	0	0	0	0	0	0
6	ฐานข้อมูลออนไลน์ (นับเฉพาะของ สกอ. และหอสมุดฯ บอกรับ)	ฐาน	0	12	0	0	0	12
7	การนำเข้าข้อมูลในคลังปัญญา	ข้อมูล/เรื่อง	0	0	0	0	0	0
	การใช้บริการทรัพยากรสารสนเทศ							
1	ยืมหนังสือ	เล่ม	3,414	3,068	1,150	9	0	7,641
2	คืนหนังสือ	เล่ม	3,346	4,074	717	9	0	8,146
3	ยืมโสตฯ	รายการ	0	8	0	31	0	39
4	คืนโสตฯ	รายการ	0	9	2	31	0	42
5	ขอยืมระหว่างวิทยาเขต	รายการ	60	70	8	0	0	138
6	ให้ยืมระหว่างวิทยาเขต	รายการ	110	120	17	0	0	247
7	ห้องฉายภาพยนตร์	ครั้ง	0	0	0	0	0	0
		คน	0	0	0	0	0	0
8	ห้องคอมพิวเตอร์	ครั้ง	6	62	0	0	0	68
9	ห้องประชุมกลุ่มย่อย	ครั้ง	13	0	0	0	0	13
		คน	13	0	0	0	0	13
10	การใช้หนังสือภายในห้องสมุด	เล่ม	0	744	0	0	0	744

ลำดับที่	รายการ	หน่วยนับ	ธันวาคม 2564					
			หอสมุดสาขา วังท่าพระ	หอสมุด พระราชวัง สนามจันทร์	หอสมุดวิทยา เขต สารสนเทศ เพชรบุรี	หอจดหมายเหตุ ฯ	สำนัก หอสมุดกลาง	รวม
11	ค่าปรับและรายได้จากการบริการอื่นๆ	บาท	2,839	11,978	5,663	0	0	20,480.00
การใช้ทรัพยากรสารสนเทศออนไลน์								
1	Renew Online	เล่ม	3,278	2,695	578	0	0	6,551
2	Website	ครั้ง	1,917	5,659	0	0	6,573	14,149
3	Thesis Online	ครั้ง	0	0	0	0	0	0
4	ฐานข้อมูลสกอ.บอกรับ	ครั้ง	0	0	0	0	0	0
5	ฐานข้อมูลที่สำนักหอสมุดกลางบอกรับ	ครั้ง	1	0	0	0	0	1
การยืมทรัพยากรสารสนเทศ : ตามคณะ								
1	จิตรกรรมฯ	รายการ	-	-	-	-	-	233
2	สถาปัตยกรรม	รายการ	-	-	-	-	-	377
3	โบราณคดี	รายการ	-	-	-	-	-	1,746
4	มันชนศิลป์	รายการ	-	-	-	-	-	224
5	อักษรศาสตร์	รายการ	-	-	-	-	-	1,168
6	ศึกษาศาสตร์	รายการ	-	-	-	-	-	1,008
7	วิทยาศาสตร์	รายการ	-	-	-	-	-	241
8	เภสัชศาสตร์	รายการ	-	-	-	-	-	94
9	วิศวกรรมศาสตร์	รายการ	-	-	-	-	-	157
10	ดุริยางคศาสตร์	รายการ	-	-	-	-	-	1
11	สัตวศาสตร์ฯ	รายการ	-	-	-	-	-	51
12	วิทยาการจัดการ	รายการ	-	-	-	-	-	231
13	เทคโนโลยีสารสนเทศ	รายการ	-	-	-	-	-	59
14	บัณฑิตวิทยาลัย	รายการ	-	-	-	-	-	29
15	วิทยาลัยนานาชาติ	รายการ	-	-	-	-	-	0
16	อื่นๆ (ศูนย์/สำนัก/ร.ร.สาธิต)	รายการ	-	-	-	-	-	198
		รวม						5,817
สถิติการใช้งานฐานข้อมูลออนไลน์ มหาวิทยาลัยศิลปากร								
1) ฐานข้อมูลที่ สป.อว.บอกรับ								
1	ACM Digital Library	ครั้ง	0	0	0	0	0	0
2	Academic Search Ultimate	ครั้ง	0	2,239	0	0	0	2,239
3	American Chemical Society Journal (ACS)	ครั้ง	0	0	0	0	0	0
4	Applied Science & Technology Source Ultimate	ครั้ง	0	2,131	0	0	0	2,131
5	Emerald Management	ครั้ง	0	0	0	0	0	0
6	IEEE/IET Electronic Library (IEL)	ครั้ง	0	0	0	0	0	0
7	ProQuest Dissertation & Theses Global	ครั้ง	0	0	0	0	0	0
8	ScienceDirect	ครั้ง	0	8,416	0	0	0	8,416
9	SpringerLink – Journal	ครั้ง	0	0	0	0	0	0
10	Web of Science	ครั้ง	0	0	0	0	0	0
2) ฐานข้อมูลที่สำนักหอสมุดกลางบอกรับ								
1	JSTOR (5 Collections)	ครั้ง	0	0	0	0	0	0
2	Scopus	ครั้ง	0	2,494	0	0	0	2,494
3) สถิติการใช้งาน EndNote และ E-Book รายเล่ม								
1	EndNote	เล่ม	0	0	0	0	0	0
2	Gale e-Book	เล่ม	0	0	0	0	0	0

ลำดับที่	รายการ	หน่วยนับ	ธันวาคม 2564					
			หอสมุดสาขา วังท่าพระ	หอสมุด พระราชวัง สนามจันทร์	หอสมุดวิทยา เขต สารสนเทศ เพชรบุรี	หอจดหมายเหตุ ฯ	สำนัก หอสมุดกลาง	รวม
3	e-Book (Booknet)	เล่ม	0	0	0	0	0	0
4	e-Book (New Knowledge)	เล่ม	0	0	0	0	0	0
5	Kinoden e-Book	เล่ม	0	0	0	0	0	0

ความรับผิดชอบในการจัดเตรียมข้อมูลส่งสถิติ

	สำนักฯ
	หอสมุดฯ

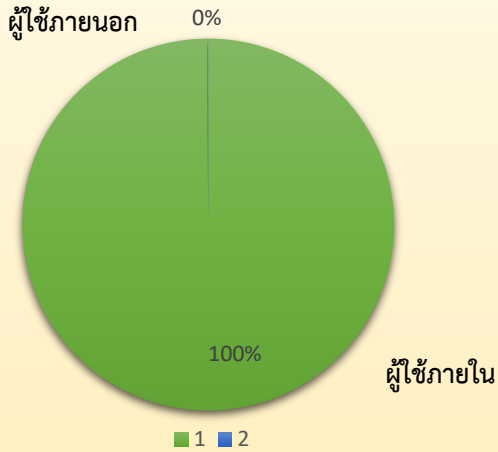
* สถิติจากประตูทางเข้าหอสมุดวิทยาเขตสารสนเทศเพชรบุรี จำนวน 0 คน

ปีงบประมาณ 2564 (1 ต.ค.64-30 ก.ย.65)		ร้อยละ	ต.ค.	พ.ย.	ธ.ค.	รวม
	การยื่นทรัพยากรสารสนเทศ : ตามคณะ					
1	จิตรกรรมฯ	รายการ	0.85%	1.74%	4.01%	3.11%
2	สถาปัตยกรรม	รายการ	4.61%	3.47%	6.48%	5.74%
3	โบราณคดี	รายการ	31.09%	27.51%	30.02%	29.90%
4	มณฑลศิลป์	รายการ	0.43%	1.19%	3.85%	2.85%
5	อักษรศาสตร์	รายการ	25.87%	24.31%	20.08%	21.73%
6	ศึกษาศาสตร์	รายการ	14.09%	15.27%	17.33%	16.44%
7	วิทยาศาสตร์	รายการ	2.13%	4.75%	4.14%	3.83%
8	เภสัชศาสตร์	รายการ	4.31%	2.93%	1.62%	2.30%
9	วิศวกรรมศาสตร์	รายการ	2.43%	2.65%	2.70%	2.64%
10	ดุริยางคศาสตร์	รายการ	0.06%	0.18%	0.02%	0.05%
11	สัตวศาสตร์ฯ	รายการ	0.43%	0.46%	0.88%	0.74%
12	วิทยาการจัดการ	รายการ	4.07%	3.56%	3.97%	3.94%
13	เทคโนโลยีฯ	รายการ	0.91%	0.73%	1.01%	0.96%
14	บัณฑิตวิทยาลัย	รายการ	0.24%	0.27%	0.50%	0.42%
15	วิทยาลัยนานาชาติ	รายการ	0.00%	0.00%	0.00%	0.00%
16	อื่นๆ (ศูนย์/สำนัก/ร.ร.สาธิต)	รายการ	8.50%	10.97%	3.40%	5.35%
	รวม		100.00%	100.00%	100.00%	100.00%

สถิติการบริการทางวิชาการ สำนักหอสมุดกลาง ม.ศิลปากร

ประจำเดือนธันวาคม 2564

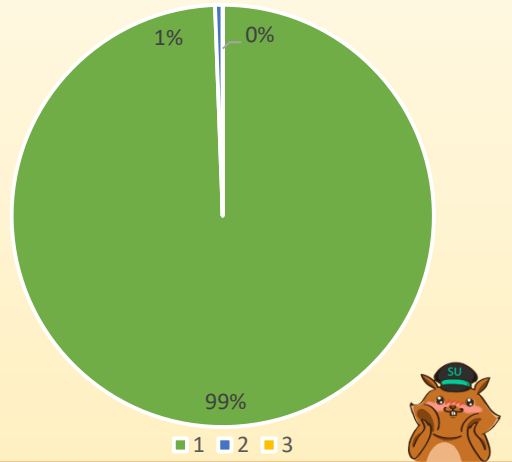
1 ประเภทผู้ใช้บริการ



1. ผู้ใช้อย่างใน	3,424 / 2,997	ครั้ง/คน
2. ผู้ใช้อย่างนอก	2 / 2	ครั้ง/คน



แบ่งตามเวลา



1. ในเวลา	3,404 / 2,984	ครั้ง/คน
2. นอกเวลา จ.-ศ.	20 / 16	ครั้ง/คน
3. นอกเวลา ส.-อา.	0 / 0	ครั้ง/คน

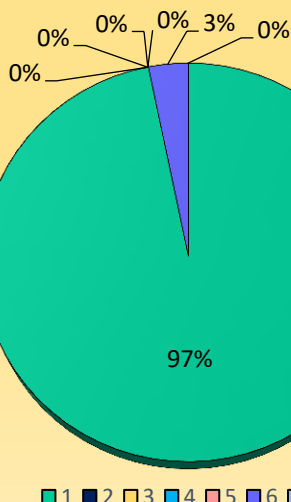
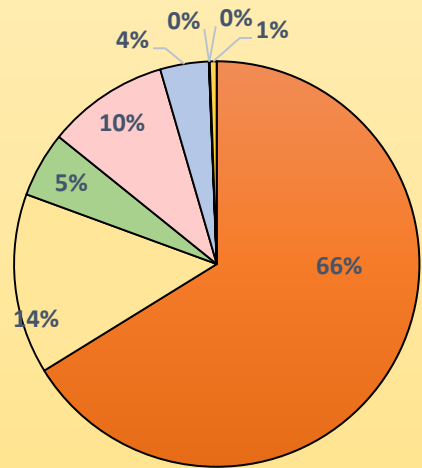


* จำนวนคนแบ่งตามเวลาเมื่อบวกแล้วจะได้ไม่เท่ากับจำนวนคนผู้ให้บริการภายในและภายนอกรวมกัน เนื่องจาก ใน 1 วัน คนคนหนึ่งเข้าใช้บริการทั้งในเวลาและนอกเวลา จึงถูกแบ่งไปเป็นเข้าใช้บริการในเวลา 1 คน และ นอกเวลา 1 คน

2 จำนวนผู้ใช้บริการยืมคืน



1. นศ.ป.ตรี	3,854	ครั้ง
2. นศ.ป.โท	838	ครั้ง
3. นศ.ป.เอก	303	ครั้ง
4. อาจารย์	565	ครั้ง
5. พนักงาน	226	ครั้ง
6. ลูกจ้างประจำ	0	ครั้ง
7. ลูกจ้างชั่วคราว	4	ครั้ง
8. อื่นๆ	32	ครั้ง



3 จำนวนทรัพยากรสารสนเทศ



1. หนังสือใหม่ประจำเดือน	326/409	ชื่อ/เล่ม
2. โสตทัศนวัสดุ	0	รายการ
3. วิทยานิพนธ์	0	เล่ม
4. e-Book	0	เล่ม
5. e-Thesis	0	เล่ม
6. ฐานข้อมูลออนไลน์	12	ฐาน
7. การนำเข้าข้อมูลในคลังปัญญา	0	รายการ

สถิติการบริการทางวิชาการ สำนักหอสมุดกลาง ม.ศิลปากร

ประจำเดือนธันวาคม 2564

4 การใช้บริการทรัพยากรสารสนเทศ



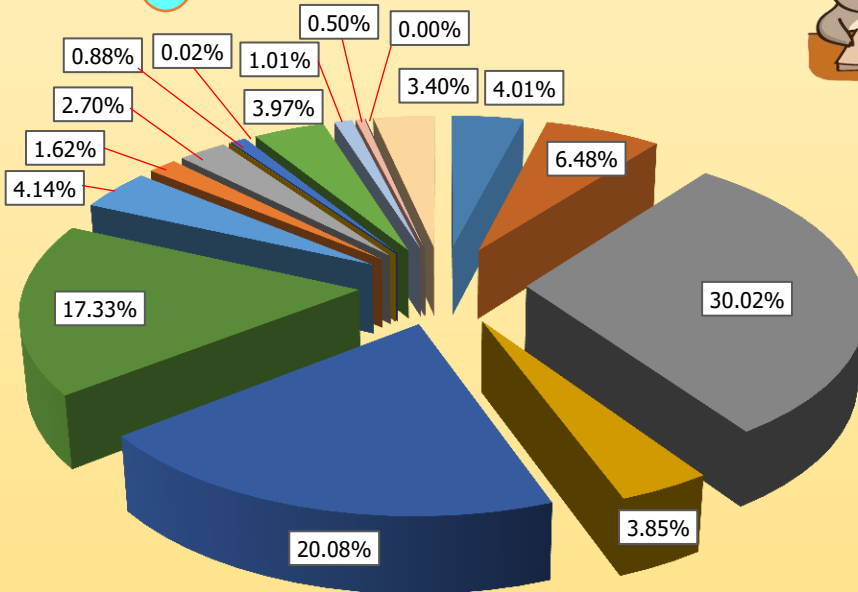
1. ยืมหนังสือ	7,641 เล่ม
2. คืนหนังสือ	8,146 เล่ม
3. ยืมโสตฯ	39 รายการ
4. คืนโสตฯ	42 รายการ
5. ขอยืมระหว่างวิทยาเขต	138 รายการ
6. ให้อยืมระหว่างวิทยาเขต	247 รายการ
7. ห้องฉายภาพยนตร์	0/0 ครั้ง/คน
8. ห้องคอมพิวเตอร์	68 ครั้ง
9. ห้องประชุมกลุ่มย่อย	13/13 ครั้ง/คน
10. การใช้หนังสือภายในห้องสมุด	744 เล่ม
11. ค่าปรับและรายได้จากการบริการอื่น ๆ	20,480 บาท

5 การใช้บริการทรัพยากรสารสนเทศออนไลน์



1. Renew Online	6,551 เล่ม
2. Website	14,149 ครั้ง
3. Thesis online	0 ครั้ง
4. ฐานข้อมูลสกอก. บอกรับ	0 ครั้ง
5. ฐานข้อมูลที่สำนักหอสมุดกลางบอกรับ	1 ครั้ง
6. จำนวนการเข้าชมคลังข้อมูลและคลังปัญญา	182,245 ครั้ง

6 การยืมทรัพยากรสารสนเทศ : ตามคณะ



■ 1 ■ 2 ■ 3 ■ 4 ■ 5 ■ 6 ■ 7 ■ 8 ■ 9 ■ 10 ■ 11 ■ 12 ■ 13 ■ 14 ■ 15 ■ 16

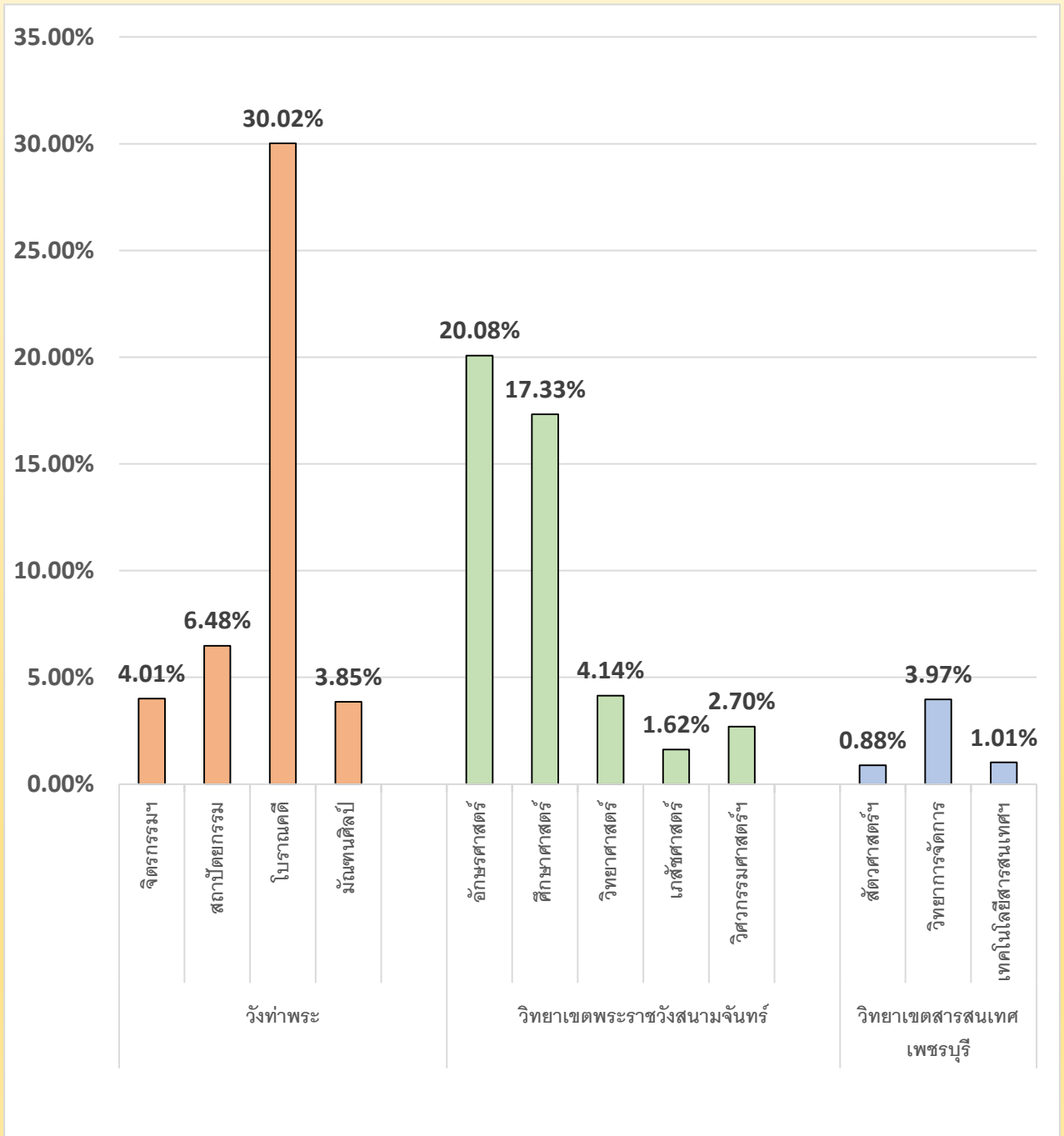
1. คณะจิตรกรรมฯ	233 รายการ	9. คณะวิศวกรรมศาสตร์	157 รายการ
2. คณะสถาปัตยกรรม	377 รายการ	10. คณะดุริยางคศาสตร์	1 รายการ
3. คณะโบราณคดี	1,746 รายการ*	11. คณะสัตวศาสตร์ฯ	51 รายการ
4. คณะมัณฑนศิลป์	224 รายการ	12. คณะวิทยาการจัดการ	231 รายการ
5. คณะอักษรศาสตร์	1,168 รายการ	13. คณะเทคโนโลยีสารสนเทศ	59 รายการ
6. คณะศึกษาศาสตร์	1,008 รายการ	14. บัณฑิตวิทยาลัย	29 รายการ
7. คณะวิทยาศาสตร์	241 รายการ	15. วิทยาลัยนานาชาติ	0 รายการ*
8. คณะเภสัชศาสตร์	94 รายการ	16. อื่นๆ (ศูนย์, สำนักฯ, สาธิต)	198 รายการ

สถิติการบริการทางวิชาการ สำนักหอสมุดกลาง ม.ศิลปากร

ประจำเดือนธันวาคม 2564



7 การยืมทรัพยากรสารสนเทศ : ตามคณะ แยกตามวิทยาเขต



จำนวนนักศึกษา (คน) ที่เข้าใช้บริการหอสมุดมหาวิทยาลัยศิลปากร

* เทียบร้อยละจากจำนวนนักศึกษาที่ลงทะเบียนเรียนในภาคการศึกษาที่ 1/2564

คณะวิชา	จำนวนนักศึกษา (คน) 1/2564	เดือนตุลาคม 2564			จำนวนนักศึกษา (คน) 1/2564	เดือนพฤศจิกายน 2564			จำนวนนักศึกษา (คน) 2/2564	เดือนธันวาคม 2564		
		ลงทะเบียน	เข้าใช้	ร้อยละเดือนตุลาคม 2564 ลำดับที่		ลงทะเบียน	เข้าใช้	ร้อยละเดือนพฤศจิกายน 2564 ลำดับที่		ลงทะเบียน	เข้าใช้	ร้อยละเดือนธันวาคม 2564 ลำดับที่
วังท่าพระ												
1	คณะจิตรกรรม ประติมากรรมและภาพพิมพ์	588	0	0.00%	588	0	0.00%	588	38	6.46%	5	
2	คณะสถาปัตยกรรม	533	0	0.00%	533	0	0.00%	533	0	0.00%	13*	
3	คณะโบราณคดี	1,201	0	0.00%	1,201	0	0.00%	1,201	6	0.50%	12	
4	คณะมัณฑนศิลป์	1,167	0	0.00%	1,167	0	0.00%	1,167	16	1.37%	10	
	รวม	3,489	0	0.00%	3,489	0	0.00%	3,489	60	1.72%		
พระราชวังสนามจันทร์												
5	คณะอักษรศาสตร์	3,471	0	0.00%	3,471	0	0.00%	3,471	226	6.51%	4	
6	คณะศึกษาศาสตร์	2,532	0	0.00%	2,532	0	0.00%	2,532	243	9.60%	2	
7	คณะวิทยาศาสตร์	2,790	0	0.00%	2,790	0	0.00%	2,790	121	4.34%	7	
8	คณะเภสัชศาสตร์	1,092	0	0.00%	1,092	0	0.00%	1,092	172	15.75%	1*	
9	คณะวิศวกรรมศาสตร์และเทคโนโลยีอุตสาหกรรม	3,886	0	0.00%	3,886	0	0.00%	3,886	198	5.10%	6	
	รวม	13,771	0	0.00%	13,771	0	0.00%	13,771	960	6.97%		
สารสนเทศเพชรบุรี												
10	คณะสัตวศาสตร์และเทคโนโลยีการเกษตร	578	0	0.00%	578	0	0.00%	578	46	7.96%	3	
11	คณะวิทยาการจัดการ	4,191	0	0.00%	4,191	0	0.00%	4,191	176	4.20%	8	
12	คณะเทคโนโลยีสารสนเทศและการสื่อสาร	1,673	0	0.00%	1,673	0	0.00%	1,673	13	0.78%	11	
	รวม	6,442	0	0.00%	6,442	0	0.00%	6,442	235	3.65%		
ตลิ่งชัน												
13	คณะดุริยางคศาสตร์	504	0	0.00%	504	0	0.00%	504	0	0.00%	13*	
14	วิทยาลัยนานาชาติ	587	0	0.00%	587	0	0.00%	587	0	0.00%	13*	
	รวม	1,091	0	0.00%	1,091	0	0.00%	1,091	0	0.00%		
บัณฑิตวิทยาลัย												
15	บัณฑิตวิทยาลัย	2,509	0	0.00%	2,509	0	0.00%	2,509	64	2.55%	9	
	รวม	2,509	0	0.00%	2,509	0	0.00%	2,509	64	2.55%		
	รวม (ไม่รวมตลิ่งชัน)	26,211	0	0.00%	26,211	0	0.00%	26,211	1,319	5.03%		
	รวม	27,302	0	0.00%	27,302	0	0.00%	27,302	1,319	4.83%		

จำนวนนักศึกษา(คน) ที่เข้าใช้บริการหอสมุดมหาวิทยาลัยศิลปากร

— ร้อยละเดือนตุลาคม 2564 — ร้อยละเดือนพฤศจิกายน 2564 — ร้อยละเดือนธันวาคม 2564

