

สถิติการบริการทางวิชาการ

ลำดับที่	รายการ	หน่วยนับ	พฤศจิกายน 2564					
			หอสมุดสาขา วังท่าพระ	หอสมุด พระราชวัง สนามจันทร์	หอสมุดวิทยา เขต สารสนเทศ เพชรบุรี*	หอจดหมายเหตุ เหตุฯ	สำนัก หอสมุดกลาง	รวม
	จำนวนผู้ใช้บริการ (รวม 1+2)	ครั้ง	0	0	0	4	0	4
	(เป็นภาพรวม ไม่ได้แยกช่วงเวลา)	คน	0	0	0	4	0	4
1	ผู้ใช้ภายใน	ครั้ง	0	0	0	2	0	2
		คน	0	0	0	2	0	2
2	ผู้ใช้ภายนอก	ครั้ง	0	0	0	2	0	2
		คน	0	0	0	2	0	2
3	ในเวลา	ครั้ง	0	0	0	4	0	4
		คน	0	0	0	4	0	4
4	นอกเวลาจันทร์ - ศุกร์	ครั้ง	0	0	0	0	0	0
		คน	0	0	0	0	0	0
5	นอกเวลาเสาร์ - อาทิตย์	ครั้ง	0	0	0	0	0	0
		คน	0	0	0	0	0	0
	จำนวนผู้ใช้บริการยืมคืน : ตามประเภทผู้ใช้* (รวม)							
1	นศ. ป.ตรี	ครั้ง	218	261	6	0	0	485
2	นศ. ป.โท	ครั้ง	80	115	1	0	0	196
3	นศ. ป.เอก	ครั้ง	16	26	0	0	0	42
4	อาจารย์	ครั้ง	54	123	37	2	0	216
5	พนักงาน	ครั้ง	43	59	21	2	0	125
6	ลูกจ้างประจำ	ครั้ง	0	0	0	0	0	0
7	ลูกจ้างชั่วคราว	ครั้ง	5	1	0	0	0	6
8	อื่นๆ	ครั้ง	4	24	0	0	0	28
	จำนวนทรัพยากรสารสนเทศ							
1	หนังสือใหม่ประจำเดือน	ชื่อ	9	262	55	20	0	346
		เล่ม	9	319	76	32	0	436
2	โสตทัศนวัสดุ	รายการ	0	0	0	0	0	0
3	วิทยานิพนธ์	เล่ม	0	18	0	0	0	18
4	e-book	เล่ม	0	0	0	0	0	0
5	e-Thesis	เล่ม	0	0	0	0	0	0
6	ฐานข้อมูลออนไลน์ (นับเฉพาะของ สกอ. และหอสมุดฯ บอกรับ)	ฐาน	0	12	0	0	0	12
7	การนำเข้าข้อมูลในคลังปัญญา	ข้อมูล/เรื่อง	0	0	0	0	0	0
	การใช้บริการทรัพยากรสารสนเทศ							
1	ยืมหนังสือ	เล่ม	782	593	394	14	0	1,783
2	คืนหนังสือ	เล่ม	1,852	1,959	256	14	0	4,081
3	ยืมโสตฯ	รายการ	0	1	0	0	0	1
4	คืนโสตฯ	รายการ	0	7	0	0	0	7

ลำดับที่	รายการ	หน่วยนับ	พฤศจิกายน 2564					
			หอสมุดสาขา วังท่าพระ	หอสมุด พระราชวัง สนามจันทร์	หอสมุดวิทยา เขต สารสนเทศ เพชรบุรี*	หอจดหมายเหตุ เหตุ ๑	สำนัก หอสมุดกลาง	รวม
5	ขอยืมระหว่างวิทยาเขต	รายการ	25	35	4	0	0	64
6	ให้ยืมระหว่างวิทยาเขต	รายการ	50	68	0	0	0	118
7	ห้องฉายภาพยนตร์	ครั้ง	0	0	0	0	0	0
		คน	0	0	0	0	0	0
8	ห้องคอมพิวเตอร์	ครั้ง	0	0	0	0	0	0
9	ห้องประชุมกลุ่มย่อย	ครั้ง	0	0	0	0	0	0
		คน	0	0	0	0	0	0
10	การใช้หนังสือภายในห้องสมุด	เล่ม	0	0	0	0	0	0
11	ค่าปรับและรายได้จากการบริการอื่นๆ	บาท	0.00	3,263.00	75.00	0.00	0.00	3,338.00
	การใช้ทรัพยากรสารสนเทศออนไลน์							
1	Renew Online	เล่ม	478	425	218	0	0	1,121
2	Website	ครั้ง	1,081	4,993	0	0	6,781	12,855
3	Thesis Online	ครั้ง	0	0	0	0	0	0
4	ฐานข้อมูลสกอ.บอกรับ	ครั้ง	0	0	0	0	0	0
5	ฐานข้อมูลที่สำนักหอสมุดกลางบอกรับ	ครั้ง	4	0	0	0	0	4
	การยืมทรัพยากรสารสนเทศ : ตามคณะ							
1	จิตรกรรมฯ	รายการ	-	-	-	-	-	19
2	สถาปัตยกรรม	รายการ	-	-	-	-	-	38
3	โบราณคดี	รายการ	-	-	-	-	-	301
4	มันชนศิลป์	รายการ	-	-	-	-	-	13
5	อักษรศาสตร์	รายการ	-	-	-	-	-	266
6	ศึกษาศาสตร์	รายการ	-	-	-	-	-	167
7	วิทยาศาสตร์	รายการ	-	-	-	-	-	52
8	เภสัชศาสตร์	รายการ	-	-	-	-	-	32
9	วิศวกรรมศาสตร์	รายการ	-	-	-	-	-	29
10	ดุริยางคศาสตร์	รายการ	-	-	-	-	-	2
11	สัตวศาสตร์ฯ	รายการ	-	-	-	-	-	5
12	วิทยาการจัดการ	รายการ	-	-	-	-	-	39
13	เทคโนโลยีสารสนเทศ	รายการ	-	-	-	-	-	8
14	บัณฑิตวิทยาลัย	รายการ	-	-	-	-	-	3
15	วิทยาลัยนานาชาติ	รายการ	-	-	-	-	-	0
16	อื่นๆ (ศูนย์/สำนัก/ร.ร.สาธิต)	รายการ	-	-	-	-	-	120
	รวม							1,094
	สถิติการใช้งานฐานข้อมูลออนไลน์ มหาวิทยาลัยศิลปากร							
	1) ฐานข้อมูลที่ สป.อว.บอกรับ							
1	ACM Digital Library	ครั้ง	0	0	0	0	0	0
2	Academic Search Ultimate	ครั้ง	0	0	0	0	0	0

ลำดับที่	รายการ	หน่วยนับ	พฤศจิกายน 2564					
			หอสมุดสาขา วังท่าพระ	หอสมุด พระราชวัง สนามจันทร์	หอสมุดวิทยา เขต สารสนเทศ เพชรบุรี*	หอจดหมายเหตุ ฯ	สำนัก หอสมุดกลาง	รวม
3	American Chemical Society Journal (ACS)	ครั้ง	0	0	0	0	0	0
4	Applied Science & Technology Source Ultimate	ครั้ง	0	0	0	0	0	0
5	Emerald Management	ครั้ง	0	0	0	0	0	0
6	IEEE/IET Electronic Library (IEL)	ครั้ง	0	0	0	0	0	0
7	ProQuest Dissertation & Theses Global	ครั้ง	0	0	0	0	0	0
8	ScienceDirect	ครั้ง	0	0	0	0	0	0
9	SpringerLink – Journal	ครั้ง	0	0	0	0	0	0
10	Web of Science	ครั้ง	0	0	0	0	0	0
	2) ฐานข้อมูลที่สำนักหอสมุดกลางบอกรับ							
1	JSTOR (5 Collections)	ครั้ง	0	0	0	0	0	0
2	Scopus	ครั้ง	0	0	0	0	0	0
	3) สถิติการใช้งาน EndNote และ E-Book รายเล่ม							
1	EndNote	เล่ม	0	0	0	0	0	0
2	Gale e-Book	เล่ม	0	0	0	0	0	0
3	e-Book (Booknet)	เล่ม	0	0	0	0	0	0
4	e-Book (New Knowledge)	เล่ม	0	0	0	0	0	0
5	Kinoden e-Book	เล่ม	0	0	0	0	0	0

ความรับผิดชอบในการจัดเตรียมข้อมูลส่งสถิติ

สำนักฯ

หอสมุดฯ

* สถิติจากประตูทางเข้าหอสมุดวิทยาเขตสารสนเทศเพชรบุรี จำนวน 0 คน

ปีงบประมาณ 2564 (1 ต.ค.64-30 ก.ย.65)

ร้อยละ

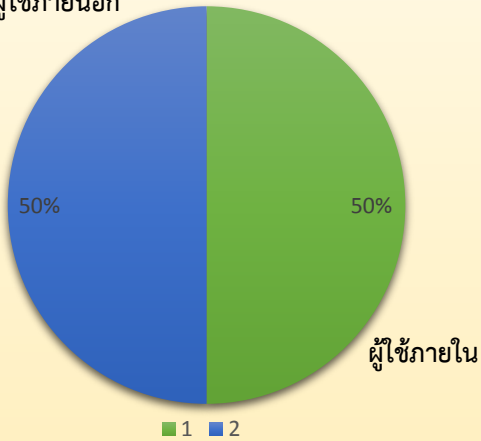
			ต.ค.	พ.ย.	รวม
	การยืมทรัพยากรสารสนเทศ : ตามคณะ				
1	จิตรกรรมฯ	รายการ	0.85%	1.74%	1.20%
2	สถาปัตยกรรม	รายการ	4.61%	3.47%	4.16%
3	โบราณคดี	รายการ	31.09%	27.51%	29.66%
4	มณฑนศิลป์	รายการ	0.43%	1.19%	0.73%
5	อักษรศาสตร์	รายการ	25.87%	24.31%	25.25%
6	ศึกษาศาสตร์	รายการ	14.09%	15.27%	14.56%
7	วิทยาศาสตร์	รายการ	2.13%	4.75%	3.17%
8	เภสัชศาสตร์	รายการ	4.31%	2.93%	3.76%
9	วิศวกรรมศาสตร์	รายการ	2.43%	2.65%	2.52%
10	ดุริยางคศาสตร์	รายการ	0.06%	0.18%	0.11%
11	สัตวศาสตร์ฯ	รายการ	0.43%	0.46%	0.44%
12	วิทยาการจัดการ	รายการ	4.07%	3.56%	3.87%
13	เทคโนโลยีฯ	รายการ	0.91%	0.73%	0.84%
14	บัณฑิตวิทยาลัย	รายการ	0.24%	0.27%	0.26%
15	วิทยาลัยนานาชาติ	รายการ	0.00%	0.00%	0.00%
16	อื่นๆ (ศูนย์/สำนัก/ร.ร.สาธิต)	รายการ	8.50%	10.97%	9.49%
	รวม		100.00%	100.00%	100.00%

สถิติการบริการทางวิชาการ สำนักหอสมุดกลาง ม.ศิลปากร

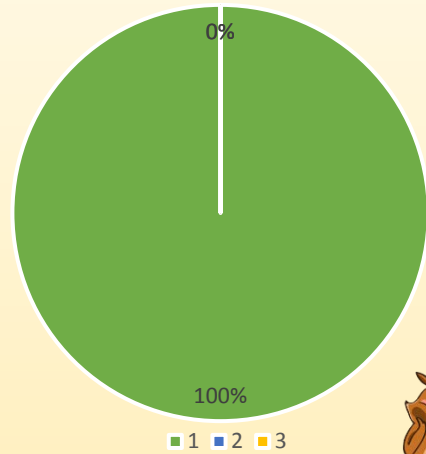
ประจำเดือนพฤศจิกายน 2564

1 ประเภทผู้ใช้บริการ

ผู้ใช้ภายนอก



แบ่งตามเวลา



- | | | |
|-----------------|-------|----------|
| 1. ผู้ใช้ภายใน | 2 / 2 | ครั้ง/คน |
| 2. ผู้ใช้ภายนอก | 2 / 2 | ครั้ง/คน |

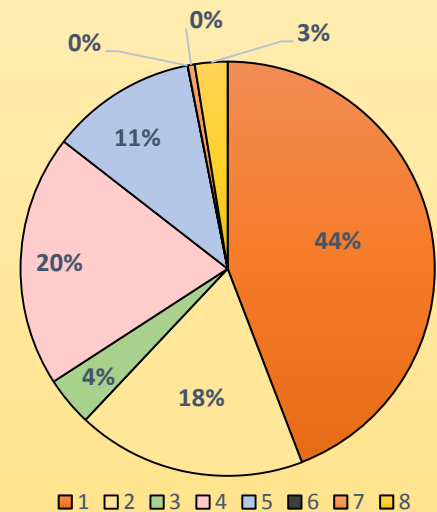
- | | | |
|-------------------|-------|----------|
| 1. ในเวลา | 4 / 4 | ครั้ง/คน |
| 2. นอกเวลา จ.-ศ. | 0 / 0 | ครั้ง/คน |
| 3. นอกเวลา ส.-อา. | 0 / 0 | ครั้ง/คน |

* จำนวนคนแบ่งตามเวลาเมื่อบวกแล้วจะได้ไม่เท่ากับจำนวนคนผู้ใช้บริการภายในและภายนอกรวมกัน เนื่องจาก ใน 1 วัน คนคนหนึ่งเข้าใช้บริการทั้งในเวลาและนอกเวลา จึงถูกแบ่งไปเป็นเข้าใช้บริการในเวลา 1 คน และ นอกเวลา 1 คน

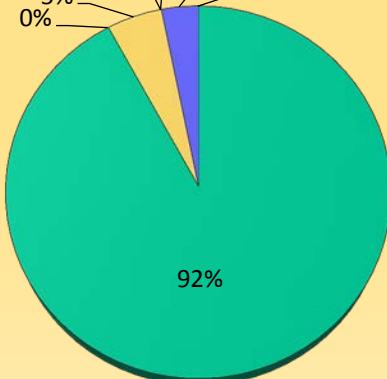
2 จำนวนผู้ใช้บริการยืมคืน



- | | | |
|--------------------|-----|-------|
| 1. นศ.ป.ตรี | 485 | ครั้ง |
| 2. นศ.ป.โท | 196 | ครั้ง |
| 3. นศ.ป.เอก | 42 | ครั้ง |
| 4. อาจารย์ | 216 | ครั้ง |
| 5. พนักงาน | 125 | ครั้ง |
| 6. ลูกจ้างประจำ | 0 | ครั้ง |
| 7. ลูกจ้างชั่วคราว | 6 | ครั้ง |
| 8. อื่นๆ | 28 | ครั้ง |



5% 0% 0% 3% 0%



1 2 3 4 5 6 7

3 จำนวนทรัพยากรสารสนเทศ



- | | | |
|-------------------------------|---------|-----------|
| 1. หนังสือใหม่ประจำเดือน | 346/436 | ชื่อ/เล่ม |
| 2. โสตทัศนวัสดุ | 0 | รายการ |
| 3. วิทยานิพนธ์ | 18 | เล่ม |
| 4. e-Book | 0 | เล่ม |
| 5. e-Thesis | 0 | เล่ม |
| 6. ฐานข้อมูลออนไลน์ | 12 | ฐาน |
| 7. การนำเข้าข้อมูลในคลังปัญญา | 0 | รายการ |

สถิติการบริการทางวิชาการ สำนักหอสมุดกลาง ม.ศิลปากร

ประจำเดือนพฤศจิกายน 2564

4 การใช้บริการทรัพยากรสารสนเทศ



1. ยืมหนังสือ	1,783 เล่ม
2. คืนหนังสือ	4,081 เล่ม
3. ยืมโสตฯ	1 รายการ
4. คืนโสตฯ	7 รายการ
5. ขอยืมระหว่างวิทยาเขต	64 รายการ
6. ให้อยืมระหว่างวิทยาเขต	118 รายการ
7. ห้องฉายภาพยนตร์	0/0 ครั้ง/คน
8. ห้องคอมพิวเตอร์	0 ครั้ง
9. ห้องประชุมกลุ่มย่อย	0/0 ครั้ง/คน
10. การใช้หนังสือภายในห้องสมุด	0 เล่ม
11. ค่าปรับและรายได้จากการบริการอื่น ๆ	3,338 บาท

5

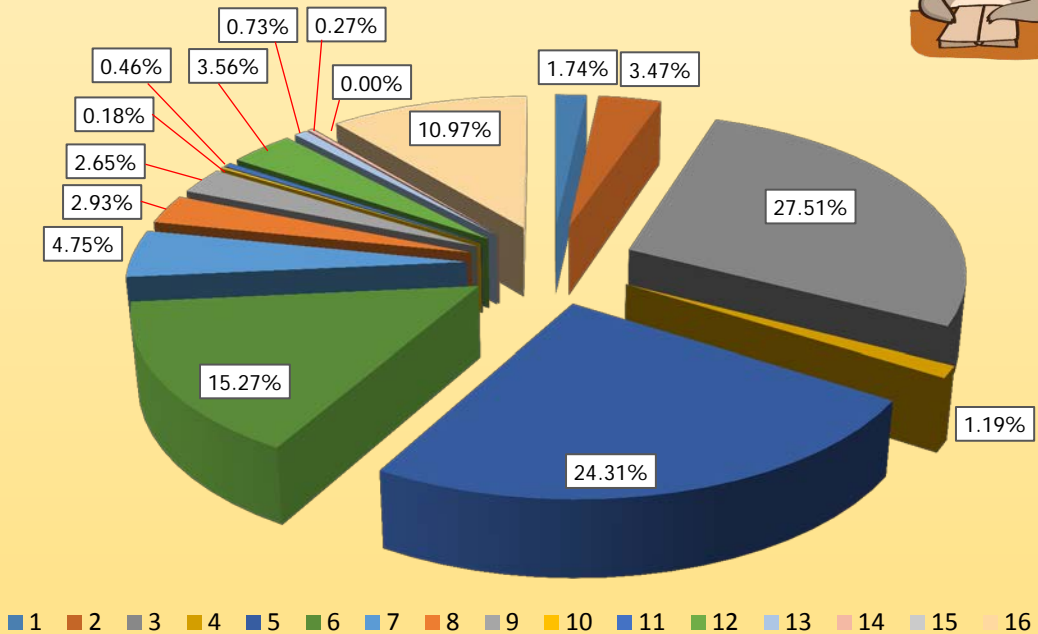
การใช้บริการทรัพยากรสารสนเทศออนไลน์



1. Renew Online	1,121 เล่ม
2. Website	12,855 ครั้ง
3. Thesis online	0 ครั้ง
4. ฐานข้อมูลสกอ. บอกรับ	0 ครั้ง
5. ฐานข้อมูลที่สำนักหอสมุดกลางบอกรับ	4 ครั้ง
6. จำนวนการเข้าชมคลังข้อมูลและคลังปัญญา	118,530 ครั้ง

6

การยืมทรัพยากรสารสนเทศ : ตามคณะ



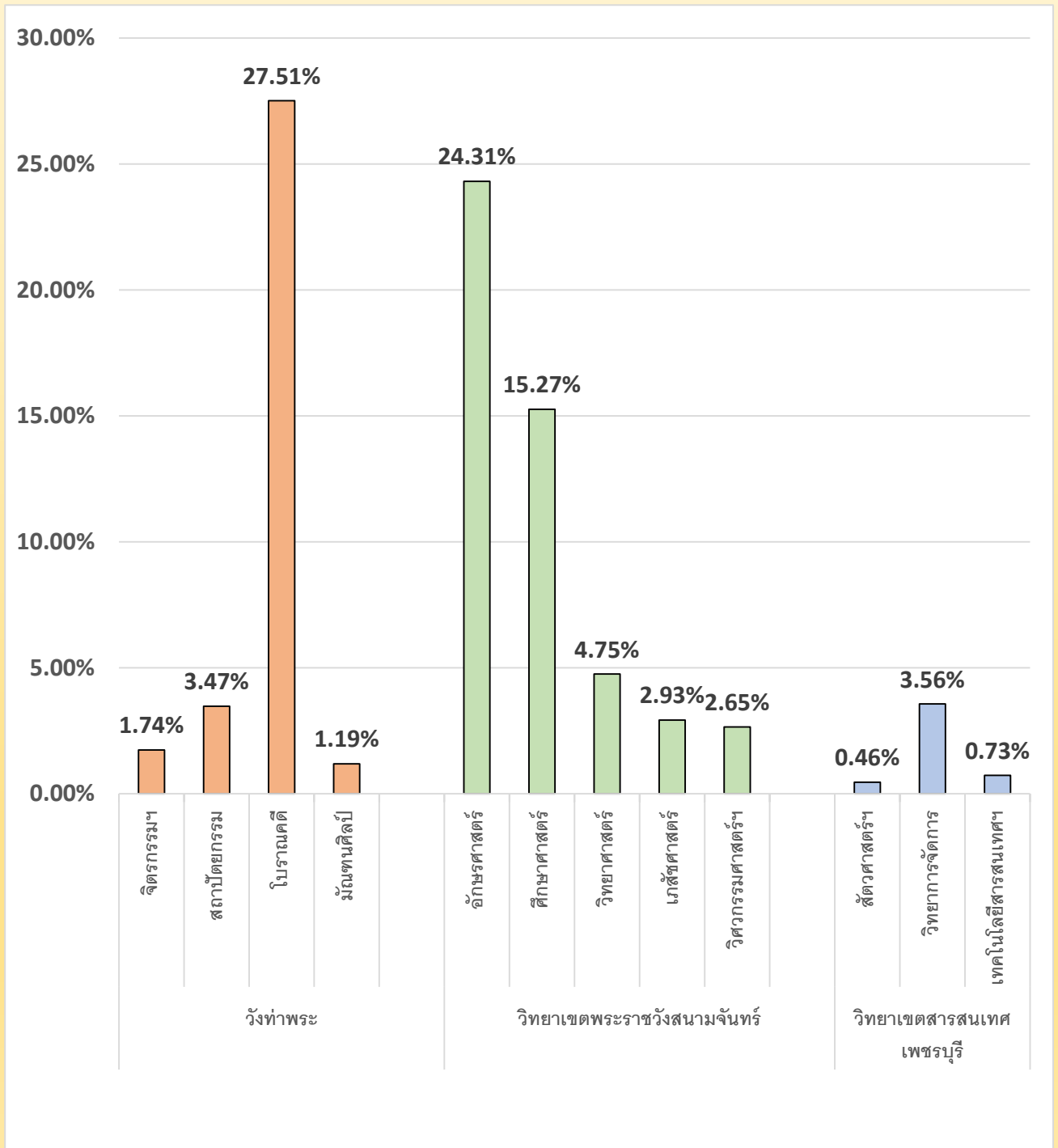
1. คณะจิตรกรรมฯ	19 รายการ	9. คณะวิศวกรรมศาสตร์	29 รายการ
2. คณะสถาปัตยกรรม	38 รายการ	10. คณะดุริยางคศาสตร์	2 รายการ
3. คณะโบราณคดี	301 รายการ*	11. คณะสัตวศาสตร์ฯ	5 รายการ
4. คณะมัณฑนศิลป์	13 รายการ	12. คณะวิทยาการจัดการ	39 รายการ
5. คณะอักษรศาสตร์	266 รายการ	13. คณะเทคโนโลยีสารสนเทศ	8 รายการ
6. คณะศึกษาศาสตร์	167 รายการ	14. บัณฑิตวิทยาลัย	3 รายการ
7. คณะวิทยาศาสตร์	52 รายการ	15. วิทยาลัยนานาชาติ	0 รายการ*
8. คณะเภสัชศาสตร์	32 รายการ	16. อื่นๆ (ศูนย์, สำนักฯ, สาธิต)	120 รายการ

สถิติการบริการทางวิชาการ สำนักหอสมุดกลาง ม.ศิลปากร

ประจำเดือนพฤศจิกายน 2564



7 การยืมทรัพยากรสารสนเทศ : ตามคณะ แยกตามวิทยาเขต



จำนวนนักศึกษา (คน) ที่เข้าใช้บริการหอสมุดมหาวิทยาลัยศิลปากร
* เทียบร้อยละจากจำนวนนักศึกษาที่ลงทะเบียนเรียนในภาคการศึกษาที่ 1/2564

คณะวิชา	จำนวนนักศึกษา (คน) 1/2564	เดือนตุลาคม 2564			เดือนพฤศจิกายน 2564				
		ลงทะเบียน	เข้าใช้	ร้อยละเดือนตุลาคม 2564	ลำดับที่	ลงทะเบียน	เข้าใช้	ร้อยละเดือนพฤศจิกายน 2564	ลำดับที่
วังท่าพระ									
1	คณะจิตรกรรม ประติมากรรมและภาพพิมพ์	588	0	0.00%		588	0	0.00%	
2	คณะสถาปัตยกรรม	533	0	0.00%		533	0	0.00%	
3	คณะโบราณคดี	1,201	0	0.00%		1,201	0	0.00%	
4	คณะมัณฑนศิลป์	1,167	0	0.00%		1,167	0	0.00%	
	รวม	3,489	0	0.00%		3,489	0	0.00%	
พระราชวังสนามจันทร์									
5	คณะอักษรศาสตร์	3,471	0	0.00%		3,471	0	0.00%	
6	คณะศึกษาศาสตร์	2,532	0	0.00%		2,532	0	0.00%	
7	คณะวิทยาศาสตร์	2,790	0	0.00%		2,790	0	0.00%	
8	คณะเภสัชศาสตร์	1,092	0	0.00%		1,092	0	0.00%	
9	คณะวิศวกรรมศาสตร์และเทคโนโลยีอุตสาหกรรม	3,886	0	0.00%		3,886	0	0.00%	
	รวม	13,771	0	0.00%		13,771	0	0.00%	
สารสนเทศเพชรบุรี									
10	คณะสัตวศาสตร์และเทคโนโลยีการเกษตร	578	0	0.00%		578	0	0.00%	
11	คณะวิทยาการจัดการ	4,191	0	0.00%		4,191	0	0.00%	
12	คณะเทคโนโลยีสารสนเทศและการสื่อสาร	1,673	0	0.00%		1,673	0	0.00%	
	รวม	6,442	0	0.00%		6,442	0	0.00%	
คลังชั้น									
13	คณะดุริยางคศาสตร์	504	0	0.00%		504	0	0.00%	
14	วิทยาลัยนานาชาติ	587	0	0.00%		587	0	0.00%	
	รวม	1,091	0	0.00%		1,091	0	0.00%	
บัณฑิตวิทยาลัย									
15	บัณฑิตวิทยาลัย	2,509	0	0.00%		2,509	0	0.00%	
	รวม	2,509	0	0.00%		2,509	0	0.00%	
	รวม (ไม่รวมคลังชั้น)	26,211	0	0.00%		26,211	0	0.00%	
	รวม	27,302	0	0.00%		27,302	0	0.00%	

ภาคการศึกษา 1/2564 (21 มิถุนายน 2564 - 6 พฤศจิกายน 2564)

จำนวนนักศึกษา(คน) ที่เข้าใช้บริการหอสมุดมหาวิทยาลัยศิลปากร

— ร้อยละเดือนตุลาคม 2564 — ร้อยละเดือนพฤศจิกายน 2564

