

## สถิติการบริการทางวิชาการ

ลำดับที่	รายการ	หน่วยนับ	ธันวาคม 2561					
			หอสมุดสาขา วังท่าพระ	หอสมุด พระราชวัง สนามจันทร์	หอสมุดวิทยาเขต สารสนเทศ เพชรบุรี	หอจดหมายเหตุ เหตุ ๑	สำนัก หอสมุดกลาง	รวม
	<b>จำนวนผู้ใช้บริการ (รวม 1+2)</b>	<b>ครั้ง</b>	6,065	37,308	2,199	9	0	45,581
	<b>(เป็นภาพรวม ไม่ได้แยกช่วงเวลา)</b>	<b>คน</b>	3,693	24,681	2,105	9	0	30,488
1	ผู้ใ้ภายใน	ครั้ง	5,807	37,034	2,199	9	0	45,049
		คน	3,546	24,453	2,105	9	0	30,113
2	ผู้ใ้ภายนอก	ครั้ง	258	274	0	0	0	532
		คน	147	228	0	0	0	375
3	ในเวลา	ครั้ง	4,580	19,142	1,051	9	0	24,782
		คน	2,959	14,363	1,019	9	0	18,350
4	นอกเวลาจันทร์ - ศุกร์	ครั้ง	726	9,850	544	0	0	11,120
		คน	580	7,228	484	0	0	8,292
5	นอกเวลาเสาร์ - อาทิตย์	ครั้ง	759	8,316	604	0	0	9,679
		คน	479	5,936	568	0	0	6,983
	<b>จำนวนผู้ใช้บริการยืมคืน : ตามประเภทผู้ใช้* (รวม)</b>							
1	นศ. ป.ตรี	ครั้ง	2,872	2,853	472	5	0	6,202
2	นศ. ป.โท	ครั้ง	1,123	934	22	0	0	2,079
3	นศ. ป.เอก	ครั้ง	290	343	0	0	0	633
4	อาจารย์	ครั้ง	167	344	755	3	0	1,269
5	พนักงาน	ครั้ง	95	217	51	1	0	364
6	ลูกจ้างประจำ	ครั้ง	0	0	0	0	0	0
7	ลูกจ้างชั่วคราว	ครั้ง	6	2	9	0	0	17
8	อื่นๆ	ครั้ง	8	226	0	0	0	234
	<b>จำนวนทรัพยากรสารสนเทศ</b>							
1	หนังสือใหม่ประจำปี	ชื่อ	256	338	118	10	0	722
		เล่ม	295	379	220	15	0	909
2	โสตทัศนวัสดุ	รายการ	0	65	0	7	0	72
3	วิทยานิพนธ์	เล่ม	42	0	0	0	0	42
4	e-book	เล่ม	0	0	0	0	0	0
5	e-Thesis	เล่ม	28	0	0	0	0	28
6	ฐานข้อมูลออนไลน์ (นับเฉพาะของ สกอ. และหอสมุดฯ)	ฐาน	0	0	0	0	22	22
	<b>การใช้บริการทรัพยากรสารสนเทศ</b>							
1	ยืมหนังสือ	เล่ม	7,436	5,435	2,245	16	0	15,132
2	คืนหนังสือ	เล่ม	5,482	7,946	1,823	16	0	15,267
3	ยืมโสตฯ	รายการ	63	50	79	18	0	210
4	คืนโสตฯ	รายการ	40	47	96	18	0	201
5	ขอยืมระหว่างวิทยาเขต	รายการ	109	120	7	0	0	236
6	ใ้ยืมระหว่างวิทยาเขต	รายการ	75	108	53	0	0	236
7	ห้องฉายภาพยนตร์	ครั้ง	35	95	-	0	0	130
		คน	35	319	-	0	0	354
8	ห้องคอมพิวเตอร์	ครั้ง	205	964	133	0	0	1,302
9	ห้องประชุมกลุ่มย่อย	ครั้ง	68	325	258	0	0	651
		คน	630	1,597	1,600	0	0	3,827

ลำดับที่	รายการ	หน่วยนับ	ธันวาคม 2561					
			หอสมุดสาขา วังท่าพระ	หอสมุด พระราชวัง สนามจันทร์	หอสมุดวิทยาเขต สารสนเทศ เพชรบุรี	หอจดหมายเหตุ ฯ	สำนัก หอสมุดกลาง	รวม
10	การใช้หนังสือภายในห้องสมุด	เล่ม	3,854	3,618	134	0	0	7,606
11	ค่าปรับและรายได้จากการบริการอื่นๆ	บาท	533,175	73,404	6,731	0	0	613,310.00
<b>การใช้ทรัพยากรสารสนเทศออนไลน์</b>								
1	Renew Online	เล่ม	3,524	5,078	991	0	0	9,593
2	Website	ครั้ง	2,395	8,667	0	0	10,964	22,026
3	Thesis Online	ครั้ง	5,953	0	0	0	0	5,953
4	ฐานข้อมูลสกอ.บอกรับ	ครั้ง	0	0	0	0	0	0
5	ฐานข้อมูลที่สำนักหอสมุดกลางบอกรับ	ครั้ง	14	0	0	0	0	14
<b>การยืมทรัพยากรสารสนเทศ : ตามคณะ</b>								
1	จิตรกรรมฯ	รายการ	-	-	-	-	-	563
2	สถาปัตยกรรม	รายการ	-	-	-	-	-	419
3	โบราณคดี	รายการ	-	-	-	-	-	3,141
4	มันชนศิลป์	รายการ	-	-	-	-	-	313
5	อักษรศาสตร์	รายการ	-	-	-	-	-	1,864
6	ศึกษาศาสตร์	รายการ	-	-	-	-	-	1,245
7	วิทยาศาสตร์	รายการ	-	-	-	-	-	416
8	เภสัชศาสตร์	รายการ	-	-	-	-	-	184
9	วิศวกรรมศาสตร์	รายการ	-	-	-	-	-	694
10	ดุริยางคศาสตร์	รายการ	-	-	-	-	-	7
11	สัตวศาสตร์ฯ	รายการ	-	-	-	-	-	217
12	วิทยาการจัดการ	รายการ	-	-	-	-	-	828
13	เทคโนโลยีสารสนเทศ	รายการ	-	-	-	-	-	292
14	บัณฑิตวิทยาลัย	รายการ	-	-	-	-	-	43
15	วิทยาลัยนานาชาติ	รายการ	-	-	-	-	-	0
16	อื่นๆ (ศูนย์/สำนัก/ร.ร.สาธิต)	รายการ	-	-	-	-	-	563
		<b>รวม</b>						<b>10,789</b>

ความรับผิดชอบในการจัดเตรียมข้อมูลส่งสถิติ

	สำนักฯ
	หอสมุดฯ

\* สถิติจากประตูทางเข้าหอสมุดวิทยาเขตสารสนเทศเพชรบุรี จำนวน 11,910 คน

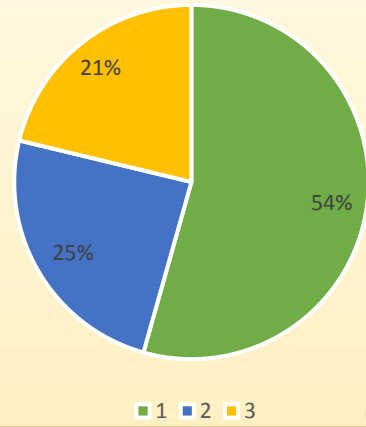
ปีงบประมาณ 2562 (1 ต.ค.61-30 ก.ย.62)		ร้อยละ	ต.ค.	พ.ย.	ธ.ค.	รวม
การยืมทรัพยากรสารสนเทศ : ตามคณะ						
จิตรกรรมฯ	รายการ	4.51%	3.32%	5.22%	4.14%	
สถาปัตยกรรม	รายการ	5.02%	4.18%	3.88%	4.44%	
โบราณคดี	รายการ	21.63%	22.19%	29.11%	23.33%	
มณฑลศิลป์	รายการ	2.71%	1.94%	2.90%	2.42%	
อักษรศาสตร์	รายการ	20.07%	25.97%	17.28%	22.04%	
ศึกษาศาสตร์	รายการ	15.53%	12.00%	11.54%	13.24%	
วิทยาศาสตร์	รายการ	5.51%	5.27%	3.86%	5.09%	
เภสัชศาสตร์	รายการ	1.86%	1.34%	1.71%	1.61%	
วิศวกรรมศาสตร์	รายการ	7.77%	8.02%	6.43%	7.61%	
ดุริยางคศาสตร์	รายการ	0.03%	0.04%	0.06%	0.04%	
สัตวศาสตร์ฯ	รายการ	1.85%	2.40%	2.01%	2.12%	
วิทยาการจัดการ	รายการ	6.47%	7.44%	7.67%	7.12%	
เทคโนโลยีฯ	รายการ	3.02%	2.40%	2.71%	2.69%	
บัณฑิตวิทยาลัย	รายการ	0.21%	0.12%	0.40%	0.21%	
วิทยาลัยนานาชาติ	รายการ	0.00%	0.00%	0.00%	0.00%	
อื่นๆ (ศูนย์/สำนัก/ร.ร.สาธิต)	รายการ	3.81%	3.37%	5.22%	3.90%	
	รวม	100.00%	100.00%	100.00%	100.00%	

# สถิติการบริการทางวิชาการ สำนักหอสมุดกลาง ม.ศิลปากร

ประจำเดือน ธันวาคม 2561

## 1 ประเภทผู้ใช้บริการ

แบ่งตามเวลา



1. ผู้ใช้ภายใน	45,049 / 30,113	ครั้ง/คน
2. ผู้ใช้อย่างนอก	532 / 357	ครั้ง/คน

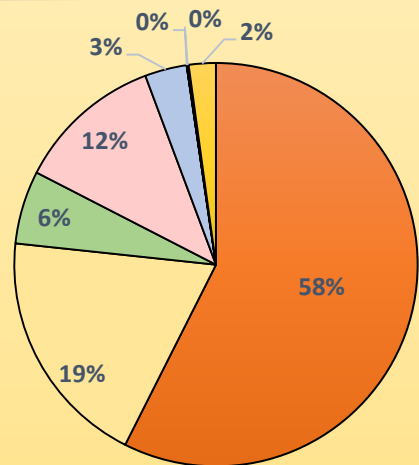
1. ในเวลา	24,782 / 18,350	ครั้ง/คน
2. นอกเวลา จ.-ศ.	11,120 / 8,292	ครั้ง/คน
3. นอกเวลา ส.-อา.	9,679 / 6,983	ครั้ง/คน

\* จำนวนคนแบ่งตามเวลาเมื่อบวกแล้วจะได้ไม่เท่ากับจำนวนคนผู้ใช้บริการภายในและภายนอกรวมกัน เนื่องจาก ใน 1 วัน คนคนหนึ่งเข้าใช้บริการทั้งในเวลาและนอกเวลา จึงถูกแบ่งไปเป็นเข้าใช้บริการในเวลา 1 คน และ นอกเวลา 1 คน

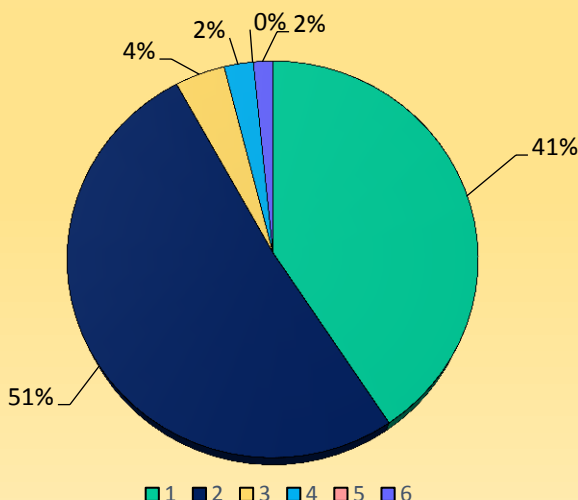
## 2 จำนวนผู้ใช้บริการยืมคืน



1. นศ.ป.ตรี	6,202	ครั้ง
2. นศ.ป.โท	2,079	ครั้ง
3. นศ.ป.เอก	633	ครั้ง
4. อาจารย์	1,269	ครั้ง
5. พนักงาน	364	ครั้ง
6. ลูกจ้างประจำ	0	ครั้ง
7. ลูกจ้างชั่วคราว	17	ครั้ง
8. อื่นๆ	234	ครั้ง



■ 1 □ 2 ■ 3 □ 4 ■ 5 □ 6 ■ 7 □ 8



## 3 จำนวนทรัพยากรสารสนเทศ



1. หนังสือใหม่ประจำเดือน	722/909	ชื่อ/เล่ม
2. โสตทัศนวัสดุ	72	รายการ
3. วิตยานิพนธ์	42	เล่ม
4. e-Book	0	เล่ม
5. e-Thesis	28	เล่ม
6. ฐานข้อมูลออนไลน์	22	ฐาน

# สถิติการบริการทางวิชาการ สำนักหอสมุดกลาง ม.ศิลปากร

ประจำเดือน ธันวาคม 2561

## 4 การใช้บริการทรัพยากรสารสนเทศ



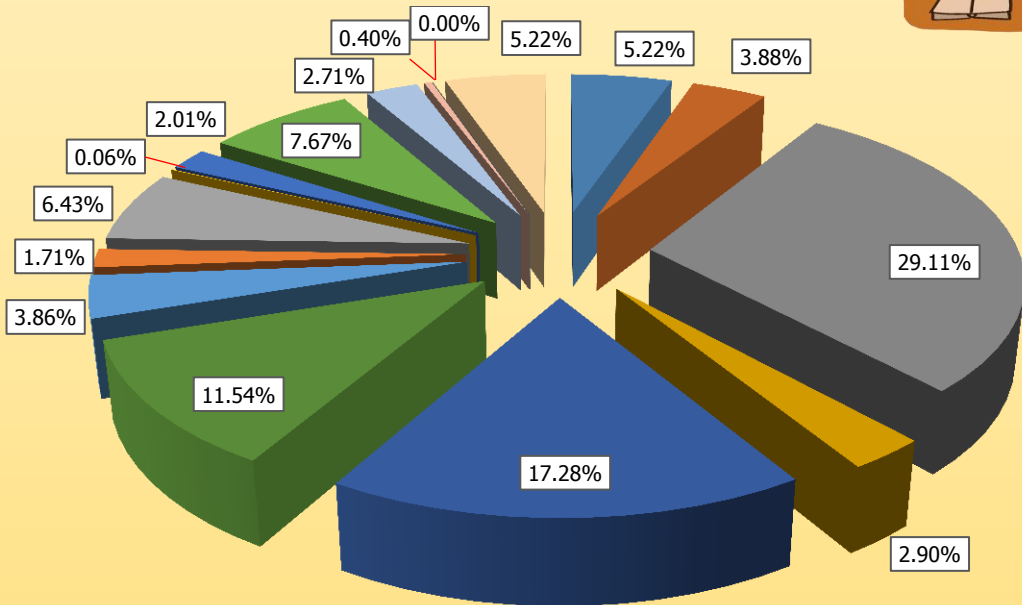
1. ยืมหนังสือ	15,132	เล่ม
2. คืนหนังสือ	15,267	เล่ม
3. ยืมโสตฯ	210	รายการ
4. คืนโสตฯ	201	รายการ
5. ขอยืมระหว่างวิทยาเขต	236	รายการ
6. ให้อยืมระหว่างวิทยาเขต	236	รายการ
7. ห้องฉายภาพยนตร์	130/354	ครั้ง/คน
8. ห้องคอมพิวเตอร์	1,302	ครั้ง
9. ห้องประชุมกลุ่มย่อย	651/3,827	ครั้ง/คน
10. การใช้หนังสือภายในห้องสมุด	7,606	เล่ม
11. ค่าปรับและรายได้จากการบริการอื่น ๆ	613,310	บาท

## 5 การใช้บริการทรัพยากรสารสนเทศออนไลน์



1. Renew Online	9,593	เล่ม
2. Website	22,026	ครั้ง
3. Thesis online	5,953	ครั้ง
4. ฐานข้อมูลสกอ. บอกรับ	0	ครั้ง
5. ฐานข้อมูลที่สำนักหอสมุดกลางบอกรับ	14	ครั้ง

## 6 การยืมทรัพยากรสารสนเทศ : ตามคณะ



■ 1 ■ 2 ■ 3 ■ 4 ■ 5 ■ 6 ■ 7 ■ 8 ■ 9 ■ 10 ■ 11 ■ 12 ■ 13 ■ 14 ■ 15 ■ 16

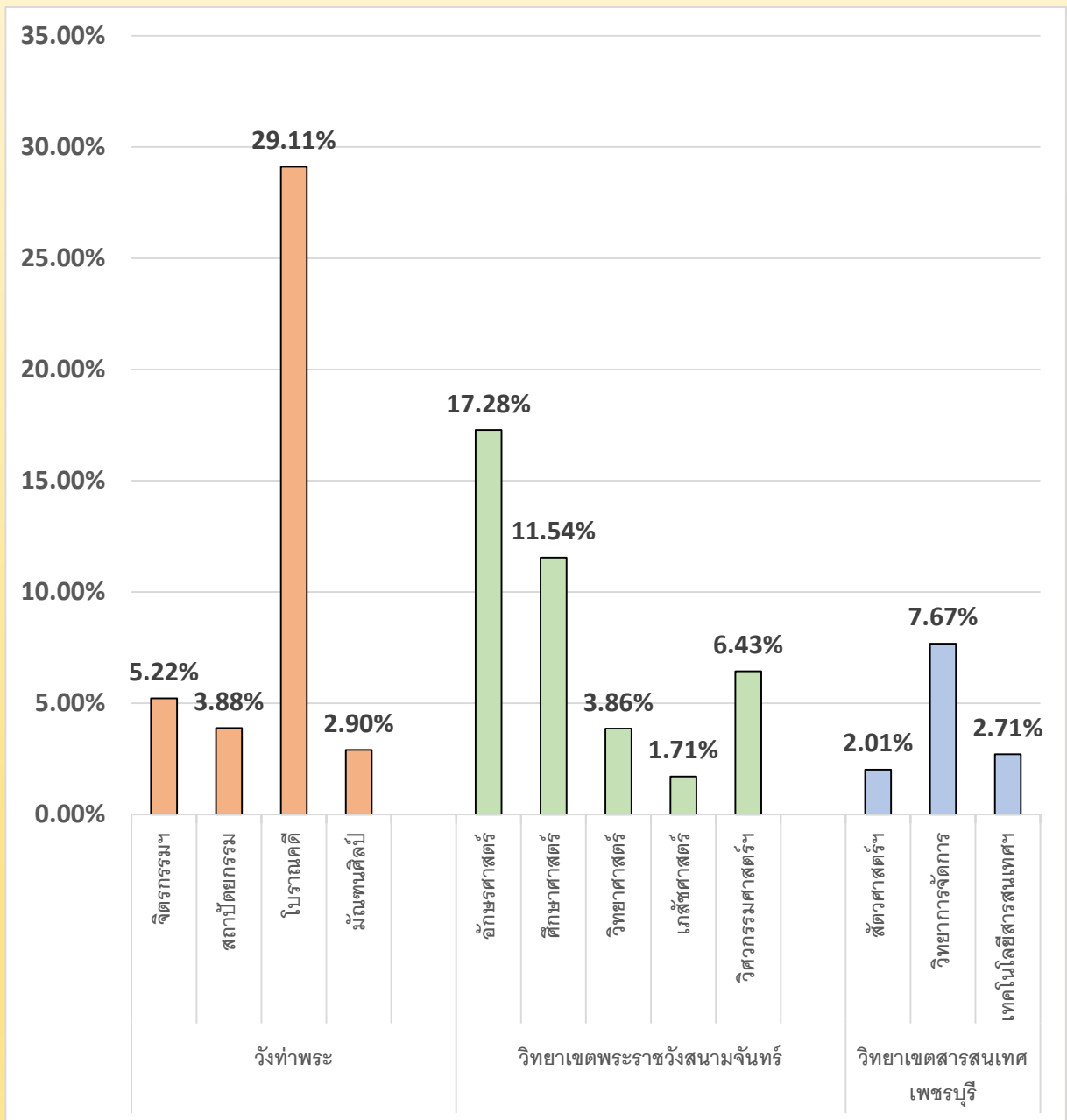
1. คณะจิตรกรรมฯ	563	รายการ	9. คณะวิศวกรรมศาสตร์	694	รายการ
2. คณะสถาปัตยกรรม	419	รายการ	10. คณะดุริยางคศาสตร์	7	รายการ
<b>3. คณะโบราณคดี</b>	<b>3,141</b>	<b>รายการ*</b>	11. คณะสัตวศาสตร์ฯ	217	รายการ
4. คณะมัณฑนศิลป์	313	รายการ	12. คณะวิทยาการจัดการ	828	รายการ
5. คณะอักษรศาสตร์	1,864	รายการ*	13. คณะเทคโนโลยีสารสนเทศ	292	รายการ
6. คณะศึกษาศาสตร์	1,245	รายการ	14. บัณฑิตวิทยาลัย	43	รายการ
7. คณะวิทยาศาสตร์	416	รายการ	<b>15. วิทยาลัยนานาชาติ</b>	<b>0</b>	<b>รายการ*</b>
8. คณะเภสัชศาสตร์	184	รายการ	16. อื่นๆ (ศูนย์, สำนักฯ, สาธิต)	563	รายการ

# สถิติการบริการทางวิชาการ สำนักหอสมุดกลาง ม.ศิลปากร

ประจำเดือน ธันวาคม 2561



## 7 การยืมทรัพยากรสารสนเทศ : ตามคณะ แยกตามวิทยาเขต



จำนวนนักศึกษา (คน) ที่เข้าใช้บริการหอสมุดมหาวิทยาลัยศิลปากร

\* เทียบร้อยละจากจำนวนนักศึกษาที่ลงทะเบียนเรียนในภาคการศึกษาที่ 2/2560 - 1/2561

คณะวิชา	จำนวนนักศึกษา (คน) 1/2561	เดือนกันยายน 2561			จำนวนนักศึกษา (คน) 1/2561	เดือนตุลาคม 2561			จำนวนนักศึกษา (คน) 1/2561	เดือนพฤศจิกายน 2561			จำนวนนักศึกษา (คน) 1/2561	เดือนธันวาคม 2561			
		ลงทะเบียน	เข้าใช้	ร้อยละเดือนกันยายน 2561		ลำดับที่	ลงทะเบียน	เข้าใช้		ร้อยละเดือนตุลาคม 2561	ลำดับที่	ลงทะเบียน		เข้าใช้	ร้อยละเดือนพฤศจิกายน 2561	ลำดับที่	ลงทะเบียน
<b>วังท่าพระ</b>																	
1	คณะจิตรกรรม ประติมากรรมและภาพพิมพ์	573	232	40.49%	9	573	225	39.27%	9	573	224	39.09%	10	573	178	31.06%	7
2	คณะสถาปัตยกรรม	492	178	36.18%	10	492	166	33.74%	10	492	252	51.22%	8	492	127	25.81%	10
3	คณะโบราณคดี	1,063	961	90.40%	1*	1,063	927	87.21%	1*	1,063	1,022	96.14%	1*	1,063	846	79.59%	1*
4	คณะมัณฑนศิลป์	1,168	313	26.80%	12	1,168	248	21.23%	13	1,168	247	21.15%	13	1,168	207	17.72%	12
	<b>รวม</b>	<b>3,296</b>	<b>1,684</b>	<b>51.09%</b>		<b>3,296</b>	<b>1,566</b>	<b>47.51%</b>		<b>3,296</b>	<b>1,745</b>	<b>52.94%</b>		<b>3,296</b>	<b>1,358</b>	<b>41.20%</b>	
<b>พระราชวังสนามจันทร์</b>																	
5	คณะอักษรศาสตร์	3,121	2,358	75.55%	3	3,121	2,508	80.36%	2	3,121	2,614	83.76%	2	3,121	1,989	63.73%	2
6	คณะศึกษาศาสตร์	1,832	1,064	58.08%	6	1,832	1,046	57.10%	6	1,832	1,022	55.79%	6	1,832	806	44.00%	6
7	คณะวิทยาศาสตร์	2,254	1,744	77.37%	2	2,254	1,687	74.84%	3	2,254	1,659	73.60%	3	2,254	1,341	59.49%	3
8	คณะเภสัชศาสตร์	1,019	760	74.58%	4	1,019	706	69.28%	5	1,019	569	55.84%	5	1,019	455	44.65%	5
9	คณะวิศวกรรมศาสตร์และเทคโนโลยีอุตสาหกรรม	4,120	2,943	71.43%	5	4,120	3,014	73.16%	4	4,120	2,988	72.52%	4	4,120	2,400	58.25%	4
	<b>รวม</b>	<b>12,346</b>	<b>8,869</b>	<b>71.84%</b>		<b>12,346</b>	<b>8,961</b>	<b>72.58%</b>		<b>12,346</b>	<b>8,852</b>	<b>71.70%</b>		<b>12,346</b>	<b>6,991</b>	<b>56.63%</b>	
<b>สารสนเทศเพชรบุรี</b>																	
10	คณะสัตวศาสตร์และเทคโนโลยีการเกษตร	786	437	55.60%	7	786	387	49.24%	7	786	428	54.45%	7	786	224	28.50%	8
11	คณะวิทยาการจัดการ	3,338	1,605	48.08%	8	3,338	1,475	44.19%	8	3,338	1,462	43.80%	9	3,338	757	22.68%	11
12	คณะเทคโนโลยีสารสนเทศและการสื่อสาร	1,821	466	25.59%	13	1,821	464	25.48%	12	1,821	450	24.71%	12	1,821	0	0.00%	14
	<b>รวม</b>	<b>5,945</b>	<b>2,508</b>	<b>42.19%</b>		<b>5,945</b>	<b>2,326</b>	<b>39.13%</b>		<b>5,945</b>	<b>2,340</b>	<b>39.36%</b>		<b>5,945</b>	<b>981</b>	<b>16.50%</b>	
<b>คลังชั้น</b>																	
13	คณะดุริยางคศาสตร์	459	7	1.53%	14	459	9	1.96%	14	459	0	0.00%	14	459	0	0.00%	15
14	วิทยาลัยนานาชาติ	493	0	0.00%	15	493	0	0.00%	15	493	0	0.00%	15	493	1	0.20%	13
	<b>รวม</b>	<b>952</b>	<b>7</b>	<b>0.74%</b>		<b>952</b>	<b>9</b>	<b>0.95%</b>		<b>952</b>	<b>0</b>	<b>0.00%</b>		<b>952</b>	<b>1</b>	<b>0.11%</b>	
<b>บัณฑิตวิทยาลัย</b>																	
15	บัณฑิตวิทยาลัย	2,520	753	29.88%	11	2,520	778	30.87%	11	2,520	789	31.31%	11	2,520	657	26.07%	9
	<b>รวม</b>	<b>2,520</b>	<b>753</b>	<b>29.88%</b>		<b>2,520</b>	<b>778</b>	<b>30.87%</b>		<b>2,520</b>	<b>789</b>	<b>31.31%</b>		<b>2,520</b>	<b>657</b>	<b>26.07%</b>	
	<b>รวม (ไม่รวมคลังชั้น)</b>	<b>24,107</b>	<b>13,814</b>	<b>57.30%</b>		<b>24,107</b>	<b>13,631</b>	<b>56.54%</b>		<b>24,107</b>	<b>13,726</b>	<b>56.94%</b>		<b>24,107</b>	<b>9,987</b>	<b>41.43%</b>	
	<b>รวม</b>	<b>25,059</b>	<b>13,821</b>	<b>55.15%</b>		<b>25,059</b>	<b>13,640</b>	<b>54.43%</b>		<b>25,059</b>	<b>13,726</b>	<b>54.77%</b>		<b>25,059</b>	<b>9,988</b>	<b>39.86%</b>	

## จำนวนนักศึกษา (คน) ที่เข้าใช้บริการหอสมุดมหาวิทยาลัยศิลปากร

— ร้อยละเดือนกันยายน 2561   
 — ร้อยละเดือนตุลาคม 2561   
 — ร้อยละเดือนพฤศจิกายน 2561   
 — ร้อยละเดือนธันวาคม 2561

