

สถิติการบริการทางวิชาการ

ลำดับที่	รายการ	หน่วยนับ	พฤศจิกายน 2561					
			หอสมุดสาขา วังท่าพระ	หอสมุด พระราชวัง สนามจันทร์	หอสมุดวิทยา เขต สารสนเทศ เพชรบุรี*	ห้องสมุด อื่นๆ	สำนัก หอสมุดกลาง	รวม
	<b>จำนวนผู้ใช้บริการ (รวม 1+2)</b>	ครั้ง	12,387	70,971	5,509	18	0	88,885
	<b>(เป็นภาพรวม ไม่ได้แยกช่วงเวลา)</b>	คน	7,566	49,998	5,361	18	0	62,943
1	ผู้ใช้งานใน	ครั้ง	11,929	69,855	5,509	18	0	87,311
		คน	7,298	49,123	5,361	18	0	61,800
2	ผู้ใช้งานนอก	ครั้ง	458	1,116	0	0	0	1,574
		คน	268	875	0	0	0	1,143
3	ในเวลา	ครั้ง	8,742	41,547	3,894	18	0	54,201
		คน	5,906	32,385	3,686	18	0	41,995
4	นอกเวลาจันทร์ - ศุกร์	ครั้ง	2,183	19,779	897	0	0	22,859
		คน	1,706	15,810	867	0	0	18,383
5	นอกเวลาเสาร์ - อาทิตย์	ครั้ง	1,462	9,645	718	0	0	11,825
		คน	849	7,368	669	0	0	8,886
	<b>จำนวนผู้ใช้บริการยืมคืน : ตามประเภทผู้ใช้* (รวม)</b>							
1	นศ. ป.ตรี	ครั้ง	5,500	10,438	2,597	11	0	18,546
2	นศ. ป.โท	ครั้ง	1,384	1,045	45	0	0	2,474
3	นศ. ป.เอก	ครั้ง	373	576	0	0	0	949
4	อาจารย์	ครั้ง	248	375	202	2	0	827
5	พนักงาน	ครั้ง	91	251	74	5	0	421
6	ลูกจ้างประจำ	ครั้ง	10	0	0	0	0	10
7	ลูกจ้างชั่วคราว	ครั้ง	43	1	4	0	0	48
8	อื่นๆ	ครั้ง	26	305	0	0	0	331
	<b>จำนวนทรัพยากรสารสนเทศ</b>							
1	หนังสือใหม่ประจำเดือน	ชื่อ	331	280	193	16	0	820
		เล่ม	381	299	193	18	0	891
2	โสตทัศนวัสดุ	รายการ	0	24	0	7	0	31
3	วิทยานิพนธ์	เล่ม	2	0	0	0	0	2
4	e-book	เล่ม	0	0	0	0	0	0
5	e-Thesis	เล่ม	84	0	0	0	0	84
6	ฐานข้อมูลออนไลน์ (นับเฉพาะของ สกอ. และหอสมุดฯ บอกรับ)	ฐาน	0	0	0	0	22	22
	<b>การใช้บริการทรัพยากรสารสนเทศ</b>							
1	ยืมหนังสือ	เล่ม	8,528	13,040	3,928	72	0	25,568
2	คืนหนังสือ	เล่ม	6,769	13,928	3,107	72	0	23,876
3	ยืมโสตฯ	รายการ	66	274	65	105	0	510
4	คืนโสตฯ	รายการ	60	274	58	105	0	497
5	ขอยืมระหว่างวิทยาเขต	รายการ	278	311	35	0	0	624
6	ให้ยืมระหว่างวิทยาเขต	รายการ	224	239	151	0	0	614
7	ห้องฉายภาพยนตร์	ครั้ง	31	447	9	0	0	487
		คน	31	1,684	65	0	0	1,780
8	ห้องคอมพิวเตอร์	ครั้ง	416	4,025	505	0	0	4,946
9	ห้องประชุมกลุ่มย่อย	ครั้ง	55	615	464	0	0	1,134

ลำดับที่	รายการ	หน่วยนับ	พฤศจิกายน 2561					
			หอสมุดสาขา วังท่าพระ	หอสมุด พระราชวัง สนามจันทร์	หอสมุดวิทยา เขต สารสนเทศ เพชรบุรี*	หอจดหมายเหตุ ฯ	สำนัก หอสมุดกลาง	รวม
		คน	550	3,687	3,168	0	0	7,405
10	การใช้หนังสือภายในห้องสมุด	เล่ม	7,169	3,958	811	0	0	11,938
11	ค่าปรับและรายได้จากการบริการอื่นๆ	บาท	43,671.00	75,896.00	7,659.00	0.00	0.00	127,226.00
	<b>การใช้ทรัพยากรสารสนเทศออนไลน์</b>							
1	Renew Online	เล่ม	5,118	5,118	785	0	0	11,021
2	Website	ครั้ง	2,820	13,483	0	0	13,730	30,033
3	Thesis Online	ครั้ง	7,533	0	0	0	0	7,533
4	ฐานข้อมูลสกอ.บอกรับ	ครั้ง	6	0	0	0	0	6
5	ฐานข้อมูลที่สำนักหอสมุดกลางบอกรับ	ครั้ง	51	0	0	0	0	51
	<b>การยืมทรัพยากรสารสนเทศ : ตามคณะ</b>							
1	จัดกรรมฯ	รายการ	-	-	-	-	-	784
2	สถาปัตยกรรม	รายการ	-	-	-	-	-	987
3	โบราณคดี	รายการ	-	-	-	-	-	5,233
4	มณฑลศิลป์	รายการ	-	-	-	-	-	458
5	อักษรศาสตร์	รายการ	-	-	-	-	-	6,125
6	ศึกษาศาสตร์	รายการ	-	-	-	-	-	2,830
7	วิทยาศาสตร์	รายการ	-	-	-	-	-	1,244
8	เภสัชศาสตร์	รายการ	-	-	-	-	-	316
9	วิศวกรรมศาสตร์	รายการ	-	-	-	-	-	1,891
10	ดุริยางคศาสตร์	รายการ	-	-	-	-	-	9
11	สัตวศาสตร์ฯ	รายการ	-	-	-	-	-	566
12	วิทยาการจัดการ	รายการ	-	-	-	-	-	1,754
13	เทคโนโลยีสารสนเทศ	รายการ	-	-	-	-	-	567
14	บัณฑิตวิทยาลัย	รายการ	-	-	-	-	-	28
15	วิทยาลัยนานาชาติ	รายการ	-	-	-	-	-	0
16	อื่นๆ (ศูนย์/สำนัก/ร.ร.สาธิต)	รายการ	-	-	-	-	-	796
	<b>รวม</b>							23,588

ความรับผิดชอบในการจัดเตรียมข้อมูลสถิติ

■	สำนักฯ
■	หอสมุดฯ

\* สถิติจากประตูทางเข้าหอสมุดวิทยาเขตสารสนเทศเพชรบุรี จำนวน 26,277 คน

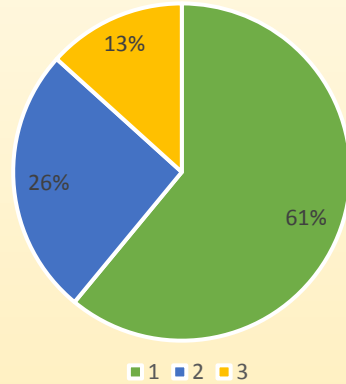
ปีงบประมาณ 2562 (1 ต.ค.61-30 ก.ย.62)		ร้อยละ	ต.ค.	พ.ย.	รวม
การยืมทรัพยากรสารสนเทศ : ตามคณะ					
จิตรกรรมฯ	รายการ	4.51%	3.32%	3.88%	
สถาปัตยกรรม	รายการ	5.02%	4.18%	4.57%	
โบราณคดี	รายการ	21.63%	22.19%	21.92%	
มณฑนศิลป์	รายการ	2.71%	1.94%	2.30%	
อักษรศาสตร์	รายการ	20.07%	25.97%	23.20%	
ศึกษาศาสตร์	รายการ	15.53%	12.00%	13.65%	
วิทยาศาสตร์	รายการ	5.51%	5.27%	5.39%	
เภสัชศาสตร์	รายการ	1.86%	1.34%	1.58%	
วิศวกรรมศาสตร์	รายการ	7.77%	8.02%	7.90%	
ดุริยางคศาสตร์	รายการ	0.03%	0.04%	0.04%	
สัตวศาสตร์ฯ	รายการ	1.85%	2.40%	2.14%	
วิทยาการจัดการ	รายการ	6.47%	7.44%	6.98%	
เทคโนโลยีฯ	รายการ	3.02%	2.40%	2.69%	
บัณฑิตวิทยาลัย	รายการ	0.21%	0.12%	0.16%	
วิทยาลัยนานาชาติ	รายการ	0.00%	0.00%	0.00%	
อื่นๆ (ศูนย์/สำนัก/ร.ร.สาธิต)	รายการ	3.81%	3.37%	3.58%	
	รวม	100.00%	100.00%	100.00%	

# สถิติการบริการทางวิชาการ สำนักหอสมุดกลาง ม.ศิลปากร

ประจำเดือน พฤศจิกายน 2561

## 1 ประเภทผู้ใช้บริการ

แบ่งตามเวลา



1. ผู้ใช้ภายใน	87,311 / 61,800	ครั้ง/คน
2. ผู้ใช้อย่างนอก	1,574 / 1,143	ครั้ง/คน

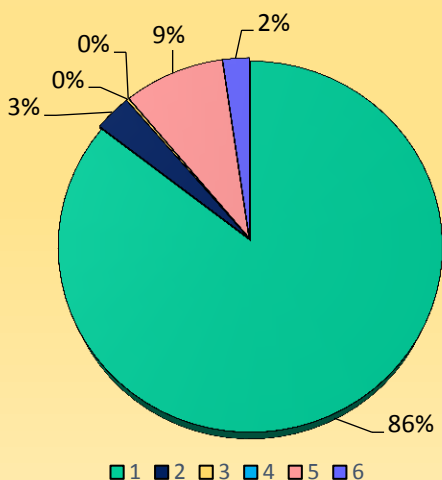
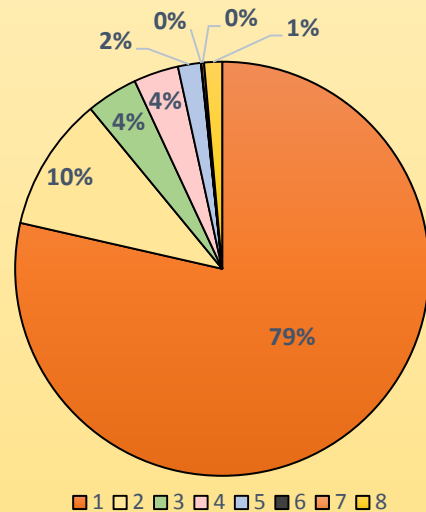
1. ในเวลา	54,201 / 41,995	ครั้ง/คน
2. นอกเวลา จ.-ศ.	22,859 / 18,383	ครั้ง/คน
3. นอกเวลา ส.-อา.	11,825 / 8,886	ครั้ง/คน

\* จำนวนคนแบ่งตามเวลาเมื่อบวกแล้วจะได้ไม่เท่ากับจำนวนคนผู้ใช้บริการภายในและภายนอกรวมกัน เนื่องจาก ใน 1 วัน คนคนหนึ่งเข้าใช้บริการทั้งในเวลาและนอกเวลา จึงถูกแบ่งไปเป็นเข้าใช้บริการในเวลา 1 คน และ นอกเวลา 1 คน

## 2 จำนวนผู้ใช้บริการยืมคืน



1. นศ.ป.ตรี	18,546	ครั้ง
2. นศ.ป.โท	2,474	ครั้ง
3. นศ.ป.เอก	949	ครั้ง
4. อาจารย์	827	ครั้ง
5. พนักงาน	421	ครั้ง
6. ลูกจ้างประจำ	10	ครั้ง
7. ลูกจ้างชั่วคราว	48	ครั้ง
8. อื่นๆ	331	ครั้ง



## 3 จำนวนทรัพยากรสารสนเทศ



1. หนังสือใหม่ประจำเดือน	820/891	ชื่อ/เล่ม
2. โสตทัศนวัสดุ	31	รายการ
3. วิทยานิพนธ์	2	เล่ม
4. e-Book	0	เล่ม
5. e-Thesis	84	เล่ม
6. ฐานข้อมูลออนไลน์	22	ฐาน

# สถิติการบริการทางวิชาการ สำนักหอสมุดกลาง ม.ศิลปากร

ประจำเดือน พฤศจิกายน 2561

## 4 การใช้บริการทรัพยากรสารสนเทศ



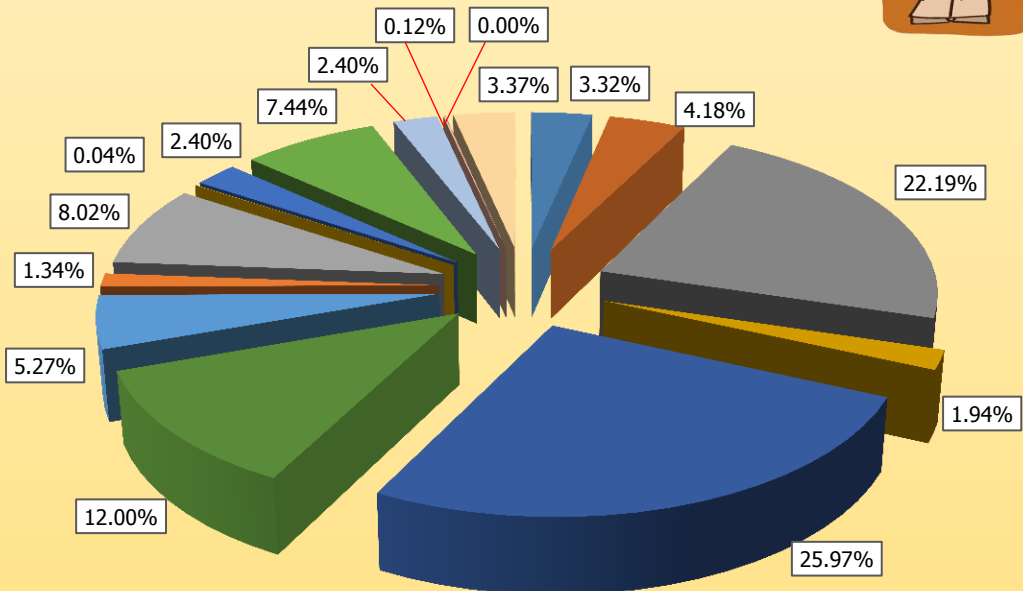
1. ยืมหนังสือ	25,568 เล่ม
2. คืนหนังสือ	23,876 เล่ม
3. ยืมโสตฯ	510 รายการ
4. คืนโสตฯ	497 รายการ
5. ขอยืมระหว่างวิทยาเขต	624 รายการ
6. ให้อืมระหว่างวิทยาเขต	614 รายการ
7. ห้องฉายภาพยนตร์	487/1,780 ครั้ง/คน
8. ห้องคอมพิวเตอร์	4,946 ครั้ง
9. ห้องประชุมกลุ่มย่อย	1,134/7,405 ครั้ง/คน
10. การใช้หนังสือภายในห้องสมุด	11,938 เล่ม
11. ค่าปรับและรายได้จากการบริการอื่น ๆ	127,226 บาท

## 5 การใช้บริการทรัพยากรสารสนเทศออนไลน์



1. Renew Online	11,021 เล่ม
2. Website	30,033 ครั้ง
3. Thesis online	7,533 ครั้ง
4. ฐานข้อมูลสกอ. บอกรับ	6 ครั้ง
5. ฐานข้อมูลที่สำนักหอสมุดกลางบอกรับ	51 ครั้ง

## 6 การยืมทรัพยากรสารสนเทศ : ตามคณะ



■ 1 ■ 2 ■ 3 ■ 4 ■ 5 ■ 6 ■ 7 ■ 8 ■ 9 ■ 10 ■ 11 ■ 12 ■ 13 ■ 14 ■ 15 ■ 16

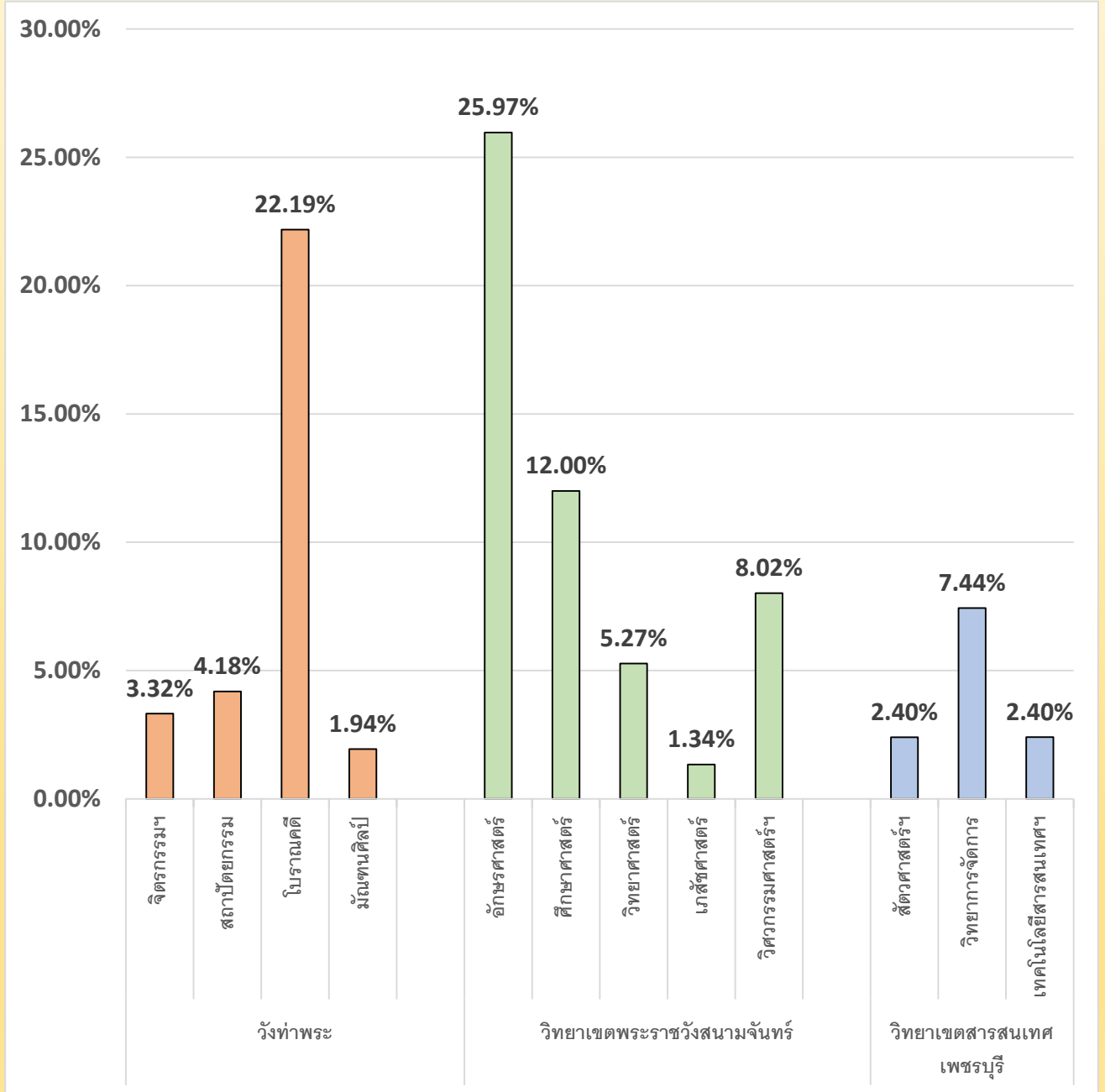
1. คณะจิตรกรรมฯ	784 รายการ	9. คณะวิศวกรรมศาสตร์	1,891 รายการ
2. คณะสถาปัตยกรรม	987 รายการ	10. คณะดุริยางคศาสตร์	9 รายการ
3. คณะโบราณคดี	5,233 รายการ	11. คณะสัตวศาสตร์ฯ	566 รายการ
4. คณะมัณฑนศิลป์	458 รายการ	12. คณะวิทยาการจัดการ	1,754 รายการ
<b>5. คณะอักษรศาสตร์</b>	<b>6,125 รายการ*</b>	13. คณะเทคโนโลยีสารสนเทศ	567 รายการ
6. คณะศึกษาศาสตร์	2,830 รายการ	14. บัณฑิตวิทยาลัย	28 รายการ
7. คณะวิทยาศาสตร์	1,244 รายการ	<b>15. วิทยาลัยนานาชาติ</b>	<b>0 รายการ*</b>
8. คณะเภสัชศาสตร์	316 รายการ	16. อื่นๆ (ศูนย์, สำนักฯ, สาธิต)	796 รายการ

# สถิติการบริการทางวิชาการ สำนักหอสมุดกลาง ม.ศิลปากร

ประจำเดือน พฤศจิกายน 2561



7 การยืมทรัพยากรสารสนเทศ : ตามคณะ แยกตามวิทยาเขต



จำนวนนักศึกษา (คน) ที่เข้าใช้บริการหอสมุดมหาวิทยาลัยศิลปากร

\* เทียบร้อยละจากจำนวนนักศึกษาที่ลงทะเบียนเรียนในภาคการศึกษาที่ 2/2560 - 1/2561

คณะวิชา	จำนวนนักศึกษา (คน) 1/2561	เดือนสิงหาคม 2561			จำนวนนักศึกษา (คน) 1/2561	เดือนกันยายน 2561			จำนวนนักศึกษา (คน) 1/2561	เดือนตุลาคม 2561			จำนวนนักศึกษา (คน) 1/2561	เดือนพฤศจิกายน 2561			
		ลงทะเบียน	เข้าใช้	ร้อยละเดือนสิงหาคม 2561		ลำดับที่	ลงทะเบียน	เข้าใช้		ร้อยละเดือนกันยายน 2561	ลำดับที่	ลงทะเบียน		เข้าใช้	ร้อยละเดือนตุลาคม 2561	ลำดับที่	ลงทะเบียน
<b>วังท่าพระ</b>																	
1	คณะจิตรกรรม ประติมากรรมและภาพพิมพ์	573	222	38.74%	9	573	232	40.49%	9	573	225	39.27%	9	573	224	39.09%	10
2	คณะสถาปัตยกรรม	492	202	41.06%	6	492	178	36.18%	10	492	166	33.74%	10	492	252	51.22%	8
3	คณะโบราณคดี	1,063	839	78.93%	1*	1,063	961	90.40%	1*	1,063	927	87.21%	1*	1,063	1,022	96.14%	1*
4	คณะนิเทศศิลป์	1,168	273	23.37%	12	1,168	313	26.80%	12	1,168	248	21.23%	13	1,168	247	21.15%	13
	<b>รวม</b>	<b>3,296</b>	<b>1,536</b>	<b>46.60%</b>		<b>3,296</b>	<b>1,684</b>	<b>51.09%</b>		<b>3,296</b>	<b>1,566</b>	<b>47.51%</b>		<b>3,296</b>	<b>1,745</b>	<b>52.94%</b>	
<b>พระราชวังสนามจันทร์</b>																	
5	คณะอักษรศาสตร์	3,121	1,702	54.53%	4	3,121	2,358	75.55%	3	3,121	2,508	80.36%	2	3,121	2,614	83.76%	2
6	คณะศึกษาศาสตร์	1,832	717	39.14%	7	1,832	1,064	58.08%	6	1,832	1,046	57.10%	6	1,832	1,022	55.79%	6
7	คณะวิทยาศาสตร์	2,254	1,236	54.84%	3	2,254	1,744	77.37%	2	2,254	1,687	74.84%	3	2,254	1,659	73.60%	3
8	คณะเภสัชศาสตร์	1,019	620	60.84%	2	1,019	760	74.58%	4	1,019	706	69.28%	5	1,019	569	55.84%	5
9	คณะวิศวกรรมศาสตร์และเทคโนโลยีอุตสาหกรรม	4,120	2,190	53.16%	5	4,120	2,943	71.43%	5	4,120	3,014	73.16%	4	4,120	2,988	72.52%	4
	<b>รวม</b>	<b>12,346</b>	<b>6,465</b>	<b>52.37%</b>		<b>12,346</b>	<b>8,869</b>	<b>71.84%</b>		<b>12,346</b>	<b>8,961</b>	<b>72.58%</b>		<b>12,346</b>	<b>8,852</b>	<b>71.70%</b>	
<b>สารสนเทศเพชรบุรี</b>																	
10	คณะสัตวศาสตร์และเทคโนโลยีการเกษตร	786	307	39.06%	8	786	437	55.60%	7	786	387	49.24%	7	786	428	54.45%	7
11	คณะวิทยาการจัดการ	3,338	1,062	31.82%	10	3,338	1,605	48.08%	8	3,338	1,475	44.19%	8	3,338	1,462	43.80%	9
12	คณะเทคโนโลยีสารสนเทศและการสื่อสาร	1,821	353	19.38%	13	1,821	466	25.59%	13	1,821	464	25.48%	12	1,821	450	24.71%	12
	<b>รวม</b>	<b>5,945</b>	<b>1,722</b>	<b>28.97%</b>		<b>5,945</b>	<b>2,508</b>	<b>42.19%</b>		<b>5,945</b>	<b>2,326</b>	<b>39.13%</b>		<b>5,945</b>	<b>2,340</b>	<b>39.36%</b>	
<b>คลังชั้น</b>																	
13	คณะดุริยางคศาสตร์	459	20	4.36%	14	459	7	1.53%	14	459	9	1.96%	14	459	0	0.00%	14
14	วิทยาลัยนานาชาติ	493	0	0.00%	15	493	0	0.00%	15	493	0	0.00%	15	493	0	0.00%	15
	<b>รวม</b>	<b>952</b>	<b>20</b>	<b>2.10%</b>		<b>952</b>	<b>7</b>	<b>0.74%</b>		<b>952</b>	<b>9</b>	<b>0.95%</b>		<b>952</b>	<b>0</b>	<b>0.00%</b>	
<b>บัณฑิตวิทยาลัย</b>																	
15	บัณฑิตวิทยาลัย	2,520	642	25.48%	11	2,520	753	29.88%	11	2,520	778	30.87%	11	2,520	789	31.31%	11
	<b>รวม</b>	<b>2,520</b>	<b>642</b>	<b>25.48%</b>		<b>2,520</b>	<b>753</b>	<b>29.88%</b>		<b>2,520</b>	<b>778</b>	<b>30.87%</b>		<b>2,520</b>	<b>789</b>	<b>31.31%</b>	
	<b>รวม (ไม่รวมคลังชั้น)</b>	<b>24,107</b>	<b>10,365</b>	<b>43.00%</b>		<b>24,107</b>	<b>13,814</b>	<b>57.30%</b>		<b>24,107</b>	<b>13,631</b>	<b>56.54%</b>		<b>24,107</b>	<b>13,726</b>	<b>56.94%</b>	
	<b>รวม</b>	<b>25,059</b>	<b>10,385</b>	<b>41.44%</b>		<b>25,059</b>	<b>13,821</b>	<b>55.15%</b>		<b>25,059</b>	<b>13,640</b>	<b>54.43%</b>		<b>25,059</b>	<b>13,726</b>	<b>54.77%</b>	

ภาคการศึกษา 1/2561 21 สิงหาคม 2561 - 24 ธันวาคม 2561

## จำนวนนักศึกษา (คน) ที่เข้าใช้บริการหอสมุดมหาวิทยาลัยศิลปากร

— ร้อยละเดือนสิงหาคม 2561   
 — ร้อยละเดือนกันยายน 2561   
 — ร้อยละเดือนตุลาคม 2561   
 — ร้อยละเดือนพฤศจิกายน 2561

