

สถิติการบริการทางวิชาการ

ลำดับที่	รายการ	หน่วยนับ	ตุลาคม 2563					
			หอสมุดสาขา วังท่าพระ	หอสมุด พระราชวัง สนามจันทร์	หอสมุดวิทยา เขต สารสนเทศ เพชรบุรี	หอจดหมายเหตุ เหตุ ๆ	สำนัก หอสมุดกลาง	รวม
	จำนวนผู้ใช้บริการ (รวม 1+2)	ครั้ง	4,714	25,130	8,327	8	0	38,179
	(เป็นภาพรวม ไม่ได้แยกช่วงเวลา)	คน	3,048	20,673	5,758	8	0	29,487
1	ผู้ใช้ภายใน	ครั้ง	4,645	24,353	8,327	6	0	37,331
		คน	3,003	20,015	5,758	6	0	28,782
2	ผู้ใช้ภายนอก	ครั้ง	69	777	0	2	0	848
		คน	45	658	0	2	0	705
3	ในเวลา	ครั้ง	4,118	18,095	6,440	0	0	28,653
		คน	3,209	14,558	5,499	0	0	23,266
4	นอกเวลาจันทร์ - ศุกร์	ครั้ง	455	1,997	533	0	0	2,985
		คน	397	1,926	507	0	0	2,830
5	นอกเวลาเสาร์ - อาทิตย์	ครั้ง	199	5,038	1,354	0	0	6,591
		คน	156	3,968	1,149	0	0	5,273
	จำนวนผู้ใช้บริการยืมคืน : ตามประเภทผู้ใช้* (รวม)							
1	นศ. ป.ตรี	ครั้ง	3,670	4,390	1,395	0	0	9,455
2	นศ. ป.โท	ครั้ง	869	700	2	0	0	1,571
3	นศ. ป.เอก	ครั้ง	215	186	0	0	0	401
4	อาจารย์	ครั้ง	159	293	116	1	0	569
5	พนักงาน	ครั้ง	92	234	63	5	0	394
6	ลูกจ้างประจำ	ครั้ง	6	0	0	0	0	6
7	ลูกจ้างชั่วคราว	ครั้ง	1	7	0	0	0	8
8	อื่นๆ	ครั้ง	10	123	0	2	0	135
	จำนวนทรัพยากรสารสนเทศ							
1	หนังสือใหม่ประจำเดือน	ชื่อ	199	294	0	24	0	517
		เล่ม	235	333	0	31	0	599
2	โสตทัศนวัสดุ	รายการ	0	0	0	4	0	4
3	วิทยานิพนธ์	เล่ม	0	0	0	0	0	0
4	e-book	เล่ม	0	0	0	0	0	0
5	e-Thesis	เล่ม	0	0	0	0	0	0
6	ฐานข้อมูลออนไลน์ (นับเฉพาะของ สกอ. และหอสมุดฯ)	ฐาน	0	0	0	0	22	22
7	การนำเข้าข้อมูลในคลังปัญญา	ข้อมูล/เรื่อง	53	3	25	0	0	81
	การใช้บริการทรัพยากรสารสนเทศ							
1	ยืมหนังสือ	เล่ม	5,091	6,648	1,993	27	0	13,759
2	คืนหนังสือ	เล่ม	4,327	6,749	1,798	27	0	12,901
3	ยืมโสตฯ	รายการ	0	6	27	84	0	117
4	คืนโสตฯ	รายการ	0	5	23	84	0	112
5	ขอยืมระหว่างวิทยาเขต	รายการ	216	152	23	0	0	391

ลำดับที่	รายการ	หน่วยนับ	ตุลาคม 2563					
			หอสมุดสาขา วังท่าพระ	หอสมุด พระราชวัง สนามจันทร์	หอสมุดวิทยา เขต สารสนเทศ เพชรบุรี	หอจดหมายเหตุ เหตุ ๑	สำนัก หอสมุดกลาง	รวม
6	ให้อืมระหว่างวิทยาเขต	รายการ	73	192	60	0	0	325
7	ห้องฉายภาพยนตร์	ครั้ง	0	0	19	0	0	19
		คน	0	0	233	0	0	233
8	ห้องคอมพิวเตอร์	ครั้ง	121	407	158	0	0	686
9	ห้องประชุมกลุ่มย่อย	ครั้ง	0	550	277	0	0	827
		คน	0	2,150	1,327	0	0	3,477
10	การใช้หนังสือภายในห้องสมุด	เล่ม	1,454	2,347	322	0	0	4,123
11	ค่าปรับและรายได้จากการบริการอื่นๆ	บาท	34,199.00	69,140.00	7,680.00	0.00	0.00	111,019.00
	การใช้ทรัพยากรสารสนเทศออนไลน์		0	0	0	0	0	0
1	Renew Online	เล่ม	3,380	3,093	329	0	0	6,802
2	Website	ครั้ง	14,468	6,928	0	0	8,101	29,497
3	Thesis Online	ครั้ง	7,243	0	0	0	0	7,243
4	ฐานข้อมูลสกอ.บอกรับ	ครั้ง	0	0	0	0	0	0
5	ฐานข้อมูลที่สำนักหอสมุดกลางบอกรับ	ครั้ง	71	0	0	0	0	71
	การยืมทรัพยากรสารสนเทศ : ตามคณะ							
1	จิตรกรรมฯ	รายการ	-	-	-	-	-	611
2	สถาปัตยกรรม	รายการ	-	-	-	-	-	504
3	โบราณคดี	รายการ	-	-	-	-	-	3,565
4	มณฑลศิลป์	รายการ	-	-	-	-	-	232
5	อักษรศาสตร์	รายการ	-	-	-	-	-	2,465
6	ศึกษาศาสตร์	รายการ	-	-	-	-	-	1,928
7	วิทยาศาสตร์	รายการ	-	-	-	-	-	528
8	เภสัชศาสตร์	รายการ	-	-	-	-	-	179
9	วิศวกรรมศาสตร์	รายการ	-	-	-	-	-	498
10	ดุริยางคศาสตร์	รายการ	-	-	-	-	-	4
11	สัตวศาสตร์ฯ	รายการ	-	-	-	-	-	158
12	วิทยาการจัดการ	รายการ	-	-	-	-	-	1,338
13	เทคโนโลยีสารสนเทศ	รายการ	-	-	-	-	-	54
14	บัณฑิตวิทยาลัย	รายการ	-	-	-	-	-	12
15	วิทยาลัยนานาชาติ	รายการ	-	-	-	-	-	17
16	อื่นๆ (ศูนย์/สำนัก/ร.ร.สาธิต)	รายการ	-	-	-	-	-	438
	รวม							12,531

ความรับผิดชอบในการจัดเตรียมข้อมูลส่งสถิติ

สำนักฯ

หอสมุดฯ

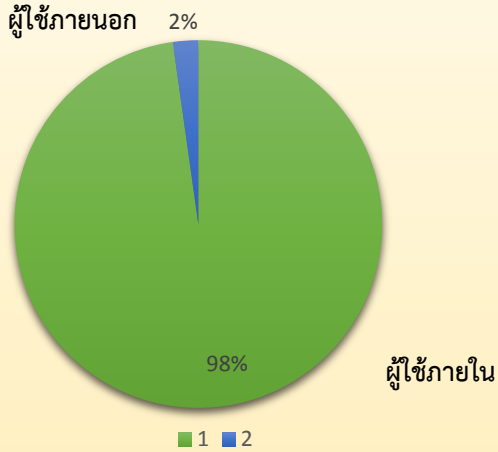
* สถิติจากประตูทางเข้าหอสมุดวิทยาเขตสารสนเทศเพชรบุรี จำนวน 14,021 คน

ปีงบประมาณ 2563 (1 ต.ค.63-30 ก.ย.64)		ร้อยละ	ต.ค.	รวม
	การยืมทรัพยากรสารสนเทศ : ตามคณะ			
1	จิตรกรรมฯ	รายการ	4.88%	4.88%
2	สถาปัตยกรรม	รายการ	4.02%	4.02%
3	โบราณคดี	รายการ	28.45%	28.45%
4	มันชนศิลป์	รายการ	1.85%	1.85%
5	อักษรศาสตร์	รายการ	19.67%	19.67%
6	ศึกษาศาสตร์	รายการ	15.39%	15.39%
7	วิทยาศาสตร์	รายการ	4.21%	4.21%
8	เภสัชศาสตร์	รายการ	1.43%	1.43%
9	วิศวกรรมศาสตร์	รายการ	3.97%	3.97%
10	ดุริยางคศาสตร์	รายการ	0.03%	0.03%
11	สัตวศาสตร์ฯ	รายการ	1.26%	1.26%
12	วิทยาการจัดการ	รายการ	10.68%	10.68%
13	เทคโนโลยีฯ	รายการ	0.43%	0.43%
14	บัณฑิตวิทยาลัย	รายการ	0.10%	0.10%
15	วิทยาลัยนานาชาติ	รายการ	0.14%	0.14%
16	อื่นๆ (ศูนย์/สำนัก/ร.ร.สาธิต)	รายการ	3.50%	3.50%
	รวม		100.00%	100.00%

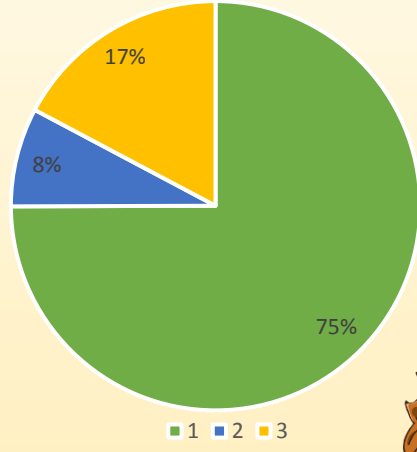
สถิติการบริการทางวิชาการ สำนักหอสมุดกลาง ม.ศิลปากร

ประจำเดือนตุลาคม 2563

1 ประเภทผู้ใช้บริการ



แบ่งตามเวลา



1. ผู้ใช้ภายใน	37,331 / 28,782	ครั้ง/คน
2. ผู้ใช้อย่างนอก	848 / 705	ครั้ง/คน

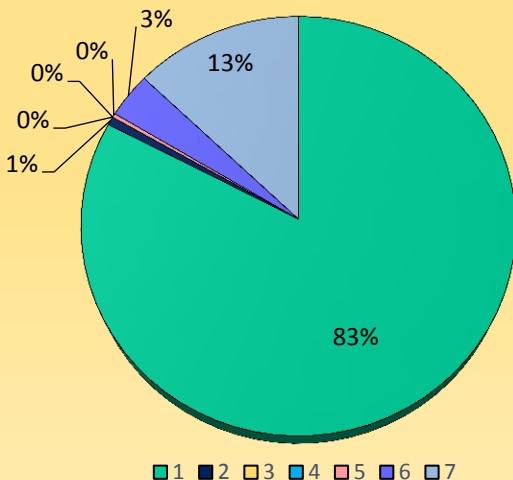
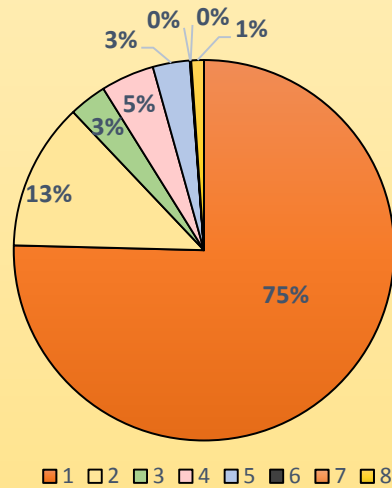
1. ในเวลา	28,653 / 23,266	ครั้ง/คน
2. นอกเวลา จ.-ศ.	2,985 / 2,830	ครั้ง/คน
3. นอกเวลา ส.-อา.	6,591 / 5,273	ครั้ง/คน

* จำนวนคนแบ่งตามเวลาเมื่อบวกแล้วจะได้ไม่เท่ากับจำนวนคนผู้ใช้บริการภายในและภายนอกรวมกัน เนื่องจาก ใน 1 วัน คนคนหนึ่งเข้าใช้บริการทั้งในเวลาและนอกเวลา จึงถูกแบ่งไปเป็นเข้าใช้บริการในเวลา 1 คน และ นอกเวลา 1 คน

2 จำนวนผู้ใช้บริการยืมคืน



1. นศ.ป.ตรี	9,455	ครั้ง
2. นศ.ป.โท	1,571	ครั้ง
3. นศ.ป.เอก	401	ครั้ง
4. อาจารย์	569	ครั้ง
5. พนักงาน	394	ครั้ง
6. ลูกจ้างประจำ	6	ครั้ง
7. ลูกจ้างชั่วคราว	8	ครั้ง
8. อื่นๆ	135	ครั้ง



3 จำนวนทรัพยากรสารสนเทศ



1. หนังสือใหม่ประจำเดือน	517/599	ชื่อ/เล่ม
2. โสตทัศนวัสดุ	4	รายการ
3. วิทยานิพนธ์	0	เล่ม
4. e-Book	0	เล่ม
5. e-Thesis	0	เล่ม
6. ฐานข้อมูลออนไลน์	22	ฐาน
7. การนำเข้าข้อมูลในคลังปัญญา	81	รายการ

สถิติการบริการทางวิชาการ สำนักหอสมุดกลาง ม.ศิลปากร

ประจำเดือนตุลาคม 2563

4 การใช้บริการทรัพยากรสารสนเทศ



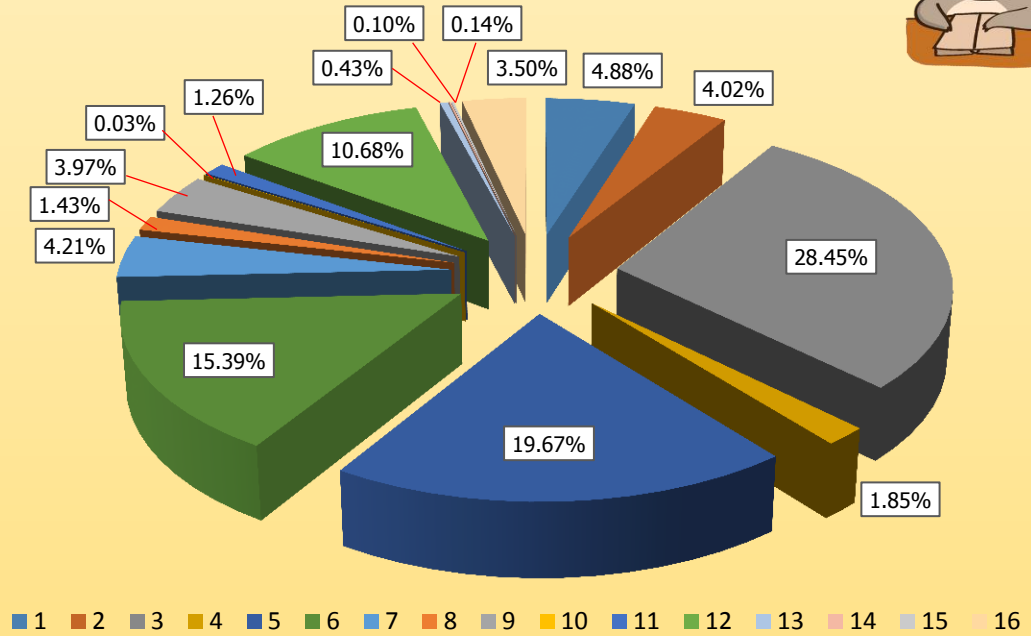
1. ยืมหนังสือ	13,759	เล่ม
2. คืนหนังสือ	12,901	เล่ม
3. ยืมโสตฯ	117	รายการ
4. คืนโสตฯ	112	รายการ
5. ขอยืมระหว่างวิทยาเขต	391	รายการ
6. ให้อยืมระหว่างวิทยาเขต	325	รายการ
7. ห้องฉายภาพยนตร์	19/233	ครั้ง/คน
8. ห้องคอมพิวเตอร์	686	ครั้ง
9. ห้องประชุมกลุ่มย่อย	827/3,477	ครั้ง/คน
10. การใช้หนังสือภายในห้องสมุด	4,123	เล่ม
11. ค่าปรับและรายได้จากการบริการอื่น ๆ	111,019	บาท

5 การใช้บริการทรัพยากรสารสนเทศออนไลน์

1. Renew Online	6,802	เล่ม
2. Website	29,497	ครั้ง
3. Thesis online	7,243	ครั้ง
4. ฐานข้อมูลสกอ. บอกรับ	0	ครั้ง
5. ฐานข้อมูลที่สำนักหอสมุดกลางบอกรับ	71	ครั้ง
6. จำนวนการเข้าชมคลังข้อมูลและคลังปัญญา	163,778	ครั้ง

* จำนวนการเข้าชมคลังข้อมูลและคลังปัญญา เดือนตุลาคม 2563 สถิติสูงผิดปกติ เนื่องจากมี bot เข้าชม สำนักหอสมุดกลางอยู่ระหว่าง ดำเนินการแก้ไข

6 การยืมทรัพยากรสารสนเทศ : ตามคณะ



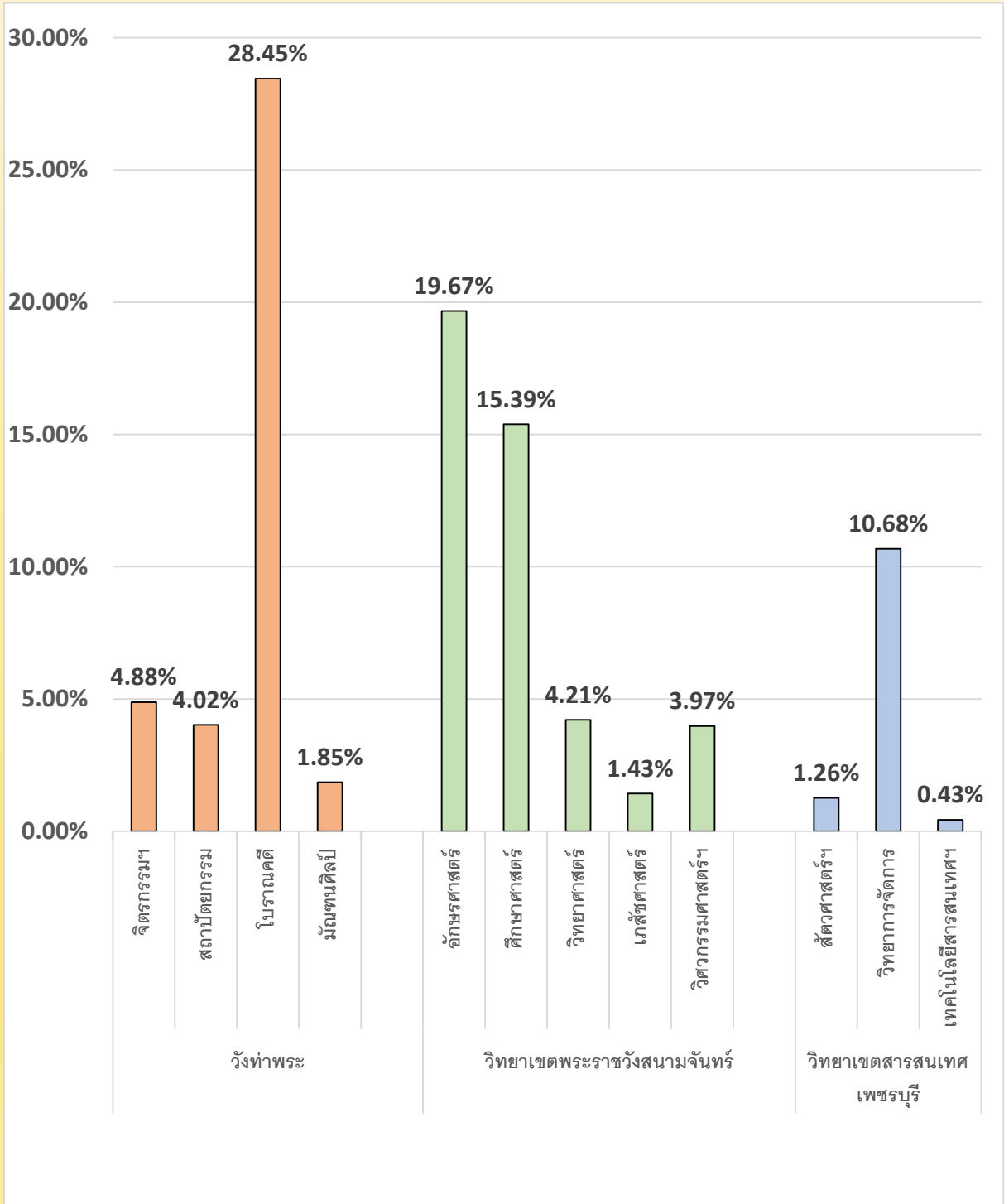
1. คณะจิตรกรรมฯ	611	รายการ	9. คณะวิศวกรรมศาสตร์	498	รายการ
2. คณะสถาปัตยกรรม	504	รายการ	10. คณะดุริยางคศาสตร์	4	รายการ*
3. คณะโบราณคดี	3,565	รายการ*	11. คณะสัตวศาสตร์ฯ	158	รายการ
4. คณะมัณฑนศิลป์	232	รายการ	12. คณะวิทยาการจัดการ	1,338	รายการ
5. คณะอักษรศาสตร์	2,465	รายการ	13. คณะเทคโนโลยีสารสนเทศ	54	รายการ
6. คณะศึกษาศาสตร์	1,928	รายการ	14. บัณฑิตวิทยาลัย	12	รายการ
7. คณะวิทยาศาสตร์	528	รายการ	15. วิทยาลัยนานาชาติ	17	รายการ
8. คณะเภสัชศาสตร์	179	รายการ	16. อื่นๆ (ศูนย์, สำนักฯ, สาธิต)	438	รายการ

สถิติการบริการทางวิชาการ สำนักหอสมุดกลาง ม.ศิลปากร

ประจำเดือนตุลาคม 2563



7 การยืมทรัพยากรสารสนเทศ : ตามคณะ แยกตามวิทยาเขต



จำนวนนักศึกษา (คน) ที่เข้าใช้บริการหอสมุดมหาวิทยาลัยศิลปากร

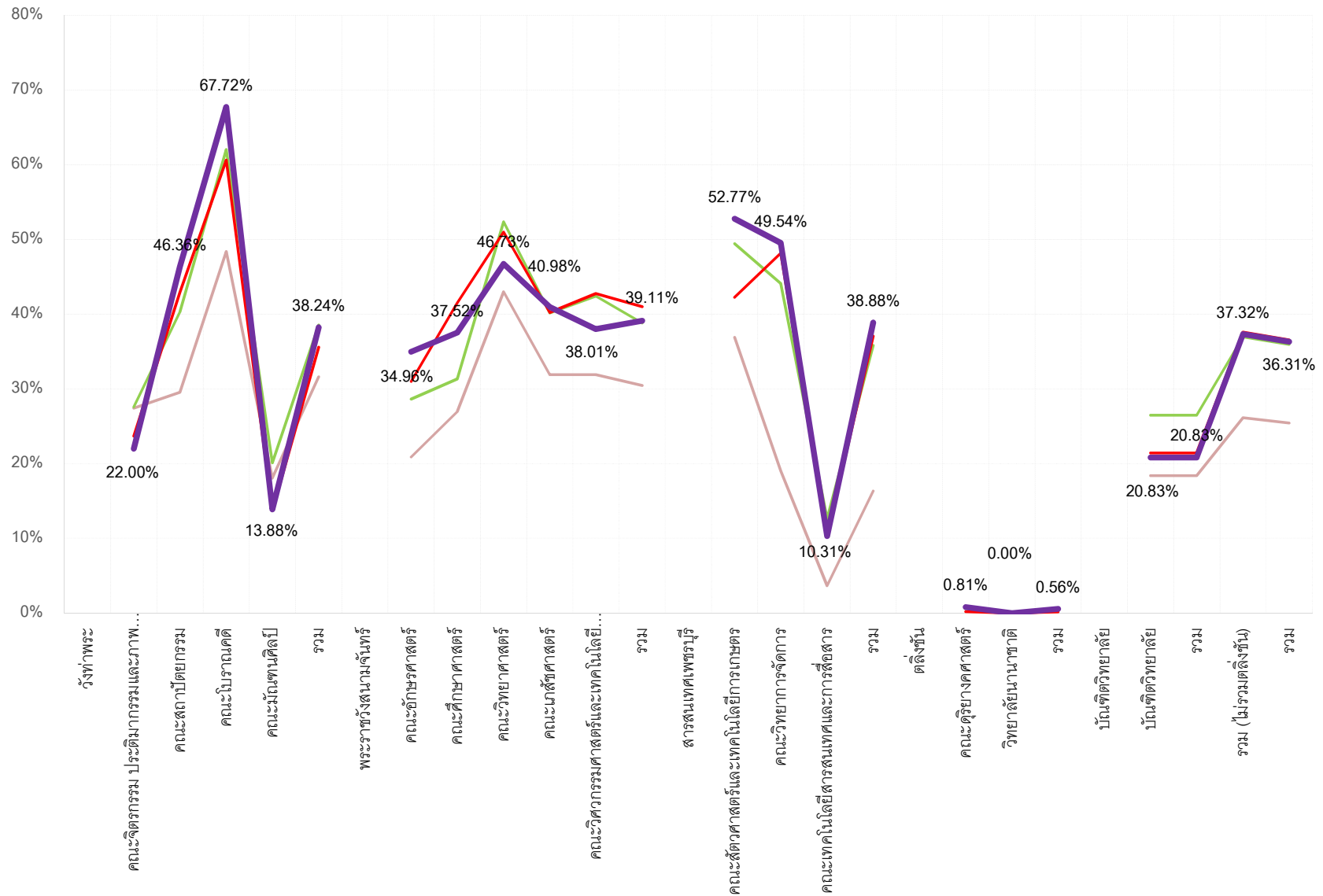
* เทียบร้อยละจากจำนวนนักศึกษาที่ลงทะเบียนเรียนในภาคการศึกษาที่ 2/2562 - 1/2563

คณะวิชา	จำนวนนักศึกษา (คน) 1/2563	เดือนกรกฎาคม 2563				จำนวนนักศึกษา (คน) 1/2563	เดือนสิงหาคม 2563				จำนวนนักศึกษา (คน) 1/2563	เดือนกันยายน 2563				จำนวนนักศึกษา (คน) 1/2563	เดือนตุลาคม 2563			
		ลงทะเบียน	เข้าใช้	ร้อยละเดือนกรกฎาคม 2563	ลำดับที่		ลงทะเบียน	เข้าใช้	ร้อยละเดือนสิงหาคม 2563	ลำดับที่		ลงทะเบียน	เข้าใช้	ร้อยละเดือนกันยายน 2563	ลำดับที่		ลงทะเบียน	เข้าใช้	ร้อยละเดือนตุลาคม 2563	ลำดับที่
วังท่าพระ																				
1	คณะจิตรกรรม ประติมากรรมและภาพพิมพ์	591	162	27.41%	7	591	163	27.58%	10	591	140	23.69%	10	591	130	22.00%	10			
2	คณะสถาปัตยกรรม	494	146	29.55%	6	494	199	40.28%	6	494	212	42.91%	4	494	229	46.36%	5			
3	คณะโบราณคดี	1,143	553	48.38%	1*	1,143	709	62.03%	1*	1,143	693	60.63%	1*	1,143	774	67.72%	1*			
4	คณะมัณฑนศิลป์	1,153	208	18.04%	12	1,153	232	20.12%	12	1,153	158	13.70%	13	1,153	160	13.88%	12			
	รวม	3,381	1,069	31.62%		3,381	1,303	38.54%		3,381	1,203	35.58%		3,381	1,293	38.24%				
พระราชวังสนามจันทร์																				
5	คณะอักษรศาสตร์	3,341	698	20.89%	9	3,341	957	28.64%	9	3,341	1,035	30.98%	9	3,341	1,168	34.96%	9			
6	คณะศึกษาศาสตร์	2,364	637	26.95%	8	2,364	741	31.35%	8	2,364	981	41.50%	7	2,364	887	37.52%	8			
7	คณะวิทยาศาสตร์	2,628	1,130	43.00%	2	2,628	1,376	52.36%	2	2,628	1,340	50.99%	2	2,628	1,228	46.73%	4			
8	คณะเภสัชศาสตร์	1,081	345	31.91%	4	1,081	434	40.15%	7	1,081	435	40.24%	8	1,081	443	40.98%	6			
9	คณะวิศวกรรมศาสตร์และเทคโนโลยีอุตสาหกรรม	4,020	1,282	31.89%	5	4,020	1,705	42.41%	5	4,020	1,719	42.76%	5	4,020	1,528	38.01%	7			
	รวม	13,434	4,092	30.46%		13,434	5,213	38.80%		13,434	5,510	41.02%		13,434	5,254	39.11%				
สารสนเทศเพชรบุรี																				
10	คณะสัตวศาสตร์และเทคโนโลยีการเกษตร	542	200	36.90%	3	542	268	49.45%	3	542	229	42.25%	6	542	286	52.77%	2			
11	คณะวิทยาการจัดการ	3,817	726	19.02%	10	3,817	1,684	44.12%	4	3,817	1,838	48.15%	3	3,817	1,891	49.54%	3			
12	คณะเทคโนโลยีสารสนเทศและการสื่อสาร	1,688	62	3.67%	13	1,688	213	12.62%	13	1,688	175	10.37%	12	1,688	174	10.31%	13			
	รวม	6,047	988	16.34%		6,047	2,165	35.80%		6,047	2,242	37.08%		6,047	2,351	38.88%				
คลังชั้น																				
13	คณะดุริยางคศาสตร์	495	3	0.61%	14	495	3	0.61%	14	495	1	0.20%	14	495	4	0.81%	14			
14	วิทยาลัยนานาชาติ	215	0	0.00%	15	215	0	0.00%	15	215	0	0.00%	15	215	0	0.00%	15			
	รวม	710	3	0.42%		710	3	0.42%		710	1	0.14%		710	4	0.56%				
บัณฑิตวิทยาลัย																				
15	บัณฑิตวิทยาลัย	2,213	407	18.39%	11	2,213	586	26.48%	11	2,213	474	21.42%	11	2,213	461	20.83%	11			
	รวม	2,213	407	18.39%		2,213	586	26.48%		2,213	474	21.42%		2,213	461	20.83%				
	รวม (ไม่รวมคลังชั้น)	25,075	6,556	26.15%		25,075	9,267	36.96%		25,075	9,429	37.60%		25,075	9,359	37.32%				
	รวม	25,785	6,559	25.44%		25,785	9,270	35.95%		25,785	9,430	36.57%		25,785	9,363	36.31%				

ภาคการศึกษา 1/2563 15 มิถุนายน 2563 - 18 ตุลาคม 2563

จำนวนนักศึกษา(คน) ที่เข้าใช้บริการหอสมุดมหาวิทยาลัยศิลปากร

— ร้อยละเดือนกรกฎาคม 2563 — ร้อยละเดือนสิงหาคม 2563 — ร้อยละเดือนกันยายน 2563 — ร้อยละเดือนตุลาคม 2563



การเข้าใช้ฐานข้อมูลออนไลน์

ลำดับ	ฐานข้อมูลออนไลน์	เดือนกันยายน 2563							เดือนตุลาคม 2563							รวม (ม.ค. - ธ.ค.63)						
		Searches	Full Text Requests	Sub sessions	Queries	Citation Events	Sessions	Abstract	Searches	Full Text Requests	Sub sessions	Queries	Citation Events	Sessions	Abstract	Searches	Full Text Requests	Sub sessions	Queries	Citation Events	Sessions	Abstract
1	ACM														4,816	254	-	-	-	-	-	-
2	IEL														17,173	3,857	-	-	-	-	-	-
3	PQDT														667	1,308	-	-	-	-	-	-
4	SpringerLink														9,471	4,911	-	-	-	-	-	-
5	WoS														-	-	1,239	5,034	77	-	-	-
6	ACS														3,654	3,138	-	-	-	-	-	-
7	EM92														2,065	3,097	-	-	-	-	-	-
8	Academic Search Complete														13,094	1,177	-	-	-	-	6,827	781
9	ScienceDirect														4,789	29,718	-	-	-	-	-	-
10	CASC														12,528	378	-	-	-	-	6,573	175

* เดือน กรกฎาคม - ตุลาคม 2563 หน้าเว็บไซต์ UniNet ไม่มีการ UpDate ข้อมูล(ปิดปรับปรุงเว็บไซต์)