

สถิติการบริการทางวิชาการ

ลำดับที่	รายการ	หน่วยนับ	ตุลาคม 2561					
			หอสมุดสาขา วังท่าพระ	หอสมุด พระราชวัง สนามจันทร์	หอสมุดวิทยา เขต สารสนเทศ เพชรบุรี	หอจดหมายเหตุ เหตุ ๆ	สำนัก หอสมุดกลาง	รวม
	จำนวนผู้ใช้บริการ (รวม 1+2)	ครั้ง	7,748	68,920	5,252	10	0	81,930
	(เป็นภาพรวม ไม่ได้แยกช่วงเวลา)	คน	4,923	48,402	5,201	10	0	58,536
1	ผู้ใช้ภายใน	ครั้ง	7,506	67,725	5,252	10	0	80,493
		คน	4,777	47,423	5,201	10	0	57,411
2	ผู้ใช้ภายนอก	ครั้ง	242	1,195	0	0	0	1,437
		คน	146	979	0	0	0	1,125
3	ในเวลา	ครั้ง	5,405	43,646	3,779	10	0	52,840
		คน	3,823	33,157	3,610	10	0	40,600
4	นอกเวลาจันทร์ - ศุกร์	ครั้ง	1,457	16,745	851	0	0	19,053
		คน	1,088	14,462	806	0	0	16,356
5	นอกเวลาเสาร์ - อาทิตย์	ครั้ง	886	8,529	622	0	0	10,037
		คน	566	6,424	596	0	0	7,586
	จำนวนผู้ใช้บริการยืมคืน : ตามประเภทผู้ใช้* (รวม)							
1	นศ. ป.ตรี	ครั้ง	4,938	8,177	2,126	6	0	15,247
2	นศ. ป.โท	ครั้ง	1,568	1,384	22	0	0	2,974
3	นศ. ป.เอก	ครั้ง	338	494	0	0	0	832
4	อาจารย์	ครั้ง	248	531	148	0	0	927
5	พนักงาน	ครั้ง	120	272	52	4	0	448
6	ลูกจ้างประจำ	ครั้ง	3	7	0	0	0	10
7	ลูกจ้างชั่วคราว	ครั้ง	45	2	8	0	0	55
8	อื่นๆ	ครั้ง	16	288	0	0	0	304
	จำนวนทรัพยากรสารสนเทศ							
1	หนังสือใหม่ประจำเดือน	ชื่อ	194	137	89	37	0	457
		เล่ม	218	161	89	415	0	883
2	โสตทัศนวัสดุ	รายการ	0	4	0	25	0	29
3	วิทยานิพนธ์	เล่ม	161	0	0	0	0	161
4	e-book	เล่ม	8	0	0	0	0	8
5	e-Thesis	เล่ม	11	0	0	0	0	11
6	ฐานข้อมูลออนไลน์ (นับเฉพาะของ สกอ. และหอสมุดฯ)	ฐาน	0	0	0	0	22	22
	การใช้บริการทรัพยากรสารสนเทศ							
1	ยืมหนังสือ	เล่ม	7,837	11,460	3,094	50	0	22,441
2	คืนหนังสือ	เล่ม	5,721	11,243	2,429	50	0	19,443
3	ยืมโสตฯ	รายการ	89	390	75	53	0	607
4	คืนโสตฯ	รายการ	47	383	65	53	0	548
5	ขอยืมระหว่างวิทยาเขต	รายการ	230	240	26	0	0	496
6	ให้ยืมระหว่างวิทยาเขต	รายการ	91	196	107	0	0	394

ลำดับที่	รายการ	หน่วยนับ	ตุลาคม 2561					
			หอสมุดสาขา วังท่าพระ	หอสมุด พระราชวัง สนามจันทร์	หอสมุดวิทยา เขต สารสนเทศ เพชรบุรี	หอจดหมายเหตุ เหตุ ๑	สำนัก หอสมุดกลาง	รวม
7	ห้องฉายภาพยนตร์	ครั้ง	29	329	17	0	0	375
		คน	29	1,729	162	0	0	1,920
8	ห้องคอมพิวเตอร์	ครั้ง	284	2,605	553	0	0	3,442
9	ห้องประชุมกลุ่มย่อย	ครั้ง	51	637	376	0	0	1,064
		คน	485	3,214	2,286	0	0	5,985
10	การใช้หนังสือภายในห้องสมุด	เล่ม	4,428	2,758	991	0	0	8,177
11	ค่าปรับและรายได้จากการบริการอื่นๆ	บาท	40,446.00	84,398.00	6,725.00	0.00	0.00	131,569.00
	การใช้ทรัพยากรสารสนเทศออนไลน์		0	0	0	0	0	0
1	Renew Online	เล่ม	4,520	4,642	552	0	0	9,714
2	Website	ครั้ง	2,729	13,791	0	0	12,569	29,089
3	Thesis Online	ครั้ง	7,283	0	0	0	0	7,283
4	ฐานข้อมูลสกอ.บอกรับ	ครั้ง	0	0	0	0	0	0
5	ฐานข้อมูลที่สำนักหอสมุดกลางบอกรับ	ครั้ง	25	0	0	0	0	25
	การยืมทรัพยากรสารสนเทศ : ตามคณะ							
1	จิตรกรรมฯ	รายการ	-	-	-	-	-	937
2	สถาปัตยกรรม	รายการ	-	-	-	-	-	1,043
3	โบราณคดี	รายการ	-	-	-	-	-	4,496
4	มันชนศิลป์	รายการ	-	-	-	-	-	564
5	อักษรศาสตร์	รายการ	-	-	-	-	-	4,171
6	ศึกษาศาสตร์	รายการ	-	-	-	-	-	3,228
7	วิทยาศาสตร์	รายการ	-	-	-	-	-	1,146
8	เภสัชศาสตร์	รายการ	-	-	-	-	-	386
9	วิศวกรรมศาสตร์	รายการ	-	-	-	-	-	1,615
10	ดุริยางคศาสตร์	รายการ	-	-	-	-	-	7
11	สัตวศาสตร์ฯ	รายการ	-	-	-	-	-	385
12	วิทยาการจัดการ	รายการ	-	-	-	-	-	1,345
13	เทคโนโลยีสารสนเทศ	รายการ	-	-	-	-	-	627
14	บัณฑิตวิทยาลัย	รายการ	-	-	-	-	-	44
15	วิทยาลัยนานาชาติ	รายการ	-	-	-	-	-	0
16	อื่นๆ (ศูนย์/สำนัก/ร.ร.สาธิต)	รายการ	-	-	-	-	-	793
	รวม							20,787

ความรับผิดชอบในการจัดเตรียมข้อมูลสถิติ

สำนักฯ

หอสมุดฯ

* สถิติจากประตูทางเข้าหอสมุดวิทยาเขตสารสนเทศเพชรบุรี จำนวน 24,817 คน

ปีงบประมาณ 2562 (1 ต.ค.61-30 ก.ย.62)

ร้อยละ

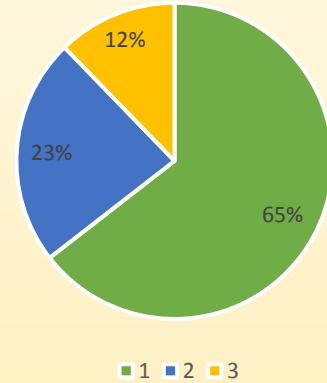
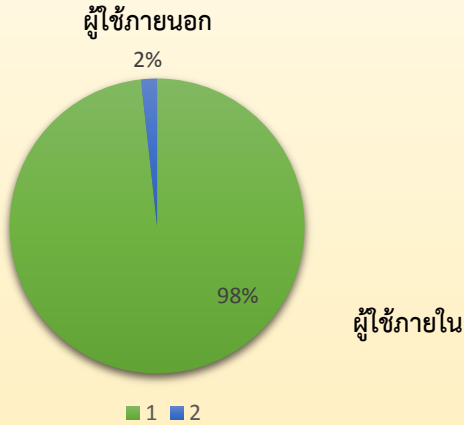
		ต.ค.	รวม
การยืมทรัพยากรสารสนเทศ : ตามคณะ			
จิตรกรรมฯ	รายการ	4.51%	4.51%
สถาปัตยกรรม	รายการ	5.02%	5.02%
โบราณคดี	รายการ	21.63%	21.63%
มณฑนศิลป์	รายการ	2.71%	2.71%
อักษรศาสตร์	รายการ	20.07%	20.07%
ศึกษาศาสตร์	รายการ	15.53%	15.53%
วิทยาศาสตร์	รายการ	5.51%	5.51%
เภสัชศาสตร์	รายการ	1.86%	1.86%
วิศวกรรมศาสตร์	รายการ	7.77%	7.77%
ดุริยางคศาสตร์	รายการ	0.03%	0.03%
สัตวศาสตร์ฯ	รายการ	1.85%	1.85%
วิทยาการจัดการ	รายการ	6.47%	6.47%
เทคโนโลยีฯ	รายการ	3.02%	3.02%
บัณฑิตวิทยาลัย	รายการ	0.21%	0.21%
วิทยาลัยนานาชาติ	รายการ	0.00%	0.00%
อื่นๆ (ศูนย์/สำนัก/ร.ร.สาธิต)	รายการ	3.81%	3.81%
	รวม	100.00%	100.00%

สถิติการบริการทางวิชาการ สำนักหอสมุดกลาง ม.ศิลปากร

ประจำเดือน ตุลาคม 2561

1 ประเภทผู้ใช้บริการ

แบ่งตามเวลา



- | | | |
|-------------------|-----------------|----------|
| 1. ผู้ใช้ภายใน | 80,493 / 57,411 | ครั้ง/คน |
| 2. ผู้ใช้อย่างนอก | 1,437 / 1,125 | ครั้ง/คน |

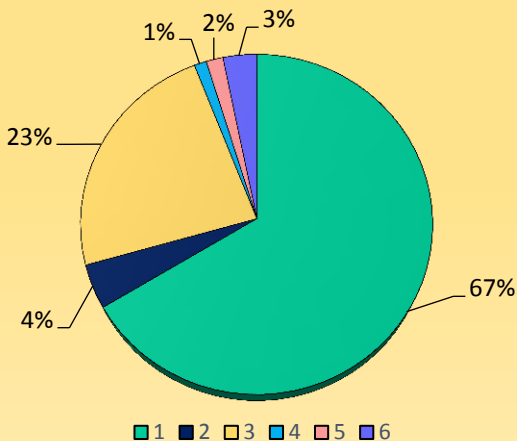
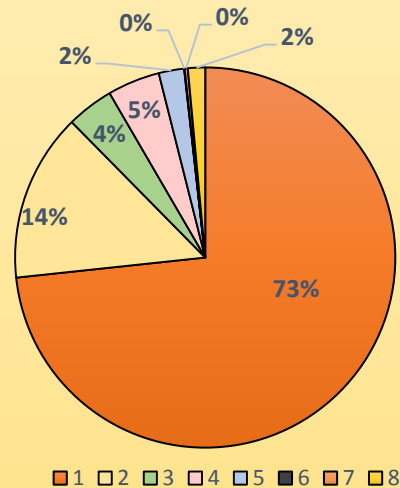
- | | | |
|-------------------|-----------------|----------|
| 1. ในเวลา | 52,840 / 40,600 | ครั้ง/คน |
| 2. นอกเวลา จ.-ศ. | 19,053 / 16,356 | ครั้ง/คน |
| 3. นอกเวลา ส.-อา. | 10,037 / 7,586 | ครั้ง/คน |

* จำนวนคนแบ่งตามเวลาเมื่อบวกแล้วจะได้ไม่เท่ากับจำนวนคนผู้ใช้บริการภายในและภายนอกรวมกัน เนื่องจาก ใน 1 วัน คนคนหนึ่งเข้าใช้บริการทั้งในเวลาและนอกเวลา จึงถูกแบ่งไปเป็นเข้าใช้บริการในเวลา 1 คน และ นอกเวลา 1 คน

2 จำนวนผู้ใช้บริการยืมคืน



- | | | |
|--------------------|--------|-------|
| 1. นศ.ป.ตรี | 15,247 | ครั้ง |
| 2. นศ.ป.โท | 2,974 | ครั้ง |
| 3. นศ.ป.เอก | 832 | ครั้ง |
| 4. อาจารย์ | 927 | ครั้ง |
| 5. พนักงาน | 488 | ครั้ง |
| 6. ลูกจ้างประจำ | 10 | ครั้ง |
| 7. ลูกจ้างชั่วคราว | 55 | ครั้ง |
| 8. อื่นๆ | 304 | ครั้ง |



3 จำนวนทรัพยากรสารสนเทศ



- | | | |
|--------------------------|---------|-----------|
| 1. หนังสือใหม่ประจำเดือน | 457/883 | ชื่อ/เล่ม |
| 2. โสตทัศนวัสดุ | 29 | รายการ |
| 3. วิทยานิพนธ์ | 161 | เล่ม |
| 4. e-Book | 8 | เล่ม |
| 5. e-Thesis | 11 | เล่ม |
| 6. ฐานข้อมูลออนไลน์ | 22 | ฐาน |

สถิติการบริการทางวิชาการ สำนักหอสมุดกลาง ม.ศิลปากร

ประจำเดือน ตุลาคม 2561

4 การใช้บริการทรัพยากรสารสนเทศ



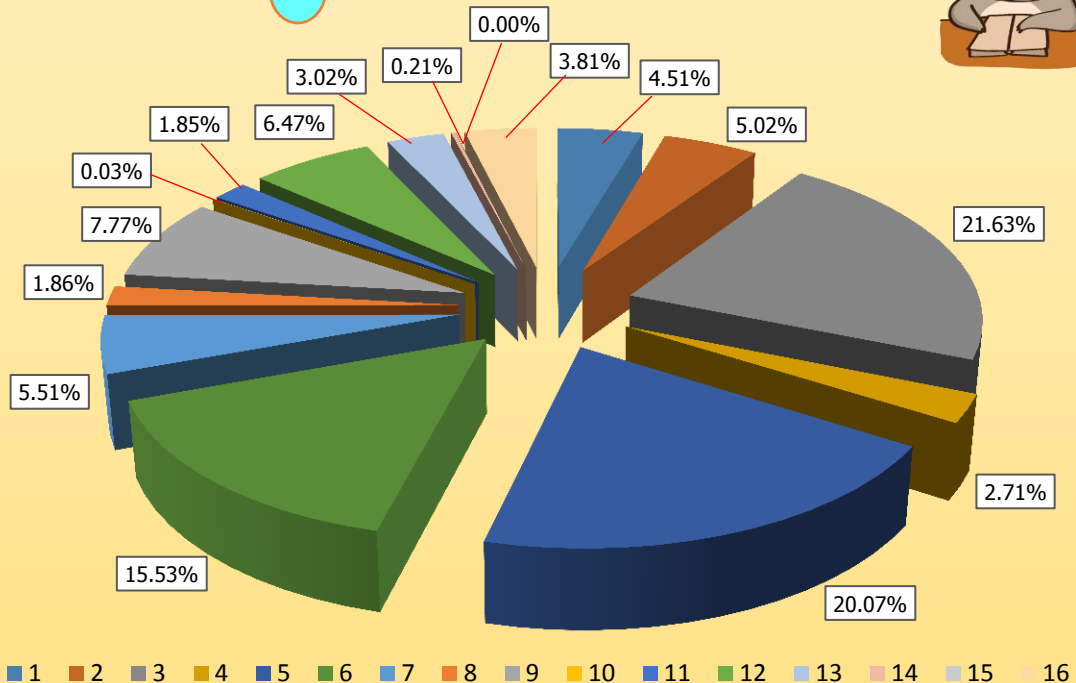
1. ยืมหนังสือ	22,441 เล่ม
2. คืนหนังสือ	19,443 เล่ม
3. ยืมโสตฯ	607 รายการ
4. คืนโสตฯ	548 รายการ
5. ขอยืมระหว่างวิทยาเขต	496 รายการ
6. ให้อืมระหว่างวิทยาเขต	394 รายการ
7. ห้องฉายภาพยนตร์	375/1,920 ครั้ง/คน
8. ห้องคอมพิวเตอร์	3,442 ครั้ง
9. ห้องประชุมกลุ่มย่อย	1,064/5,985 ครั้ง/คน
10. การใช้หนังสือภายในห้องสมุด	8,177 เล่ม
11. ค่าปรับและรายได้จากการบริการอื่น ๆ	131,569 บาท

5 การใช้บริการทรัพยากรสารสนเทศออนไลน์



1. Renew Online	9,714 เล่ม
2. Website	29,089 ครั้ง
3. Thesis online	7,283 ครั้ง
4. ฐานข้อมูลสกอ. บอกรับ	- ครั้ง
5. ฐานข้อมูลที่สำนักหอสมุดกลางบอกรับ	25 ครั้ง

6 การยืมทรัพยากรสารสนเทศ : ตามคณะ



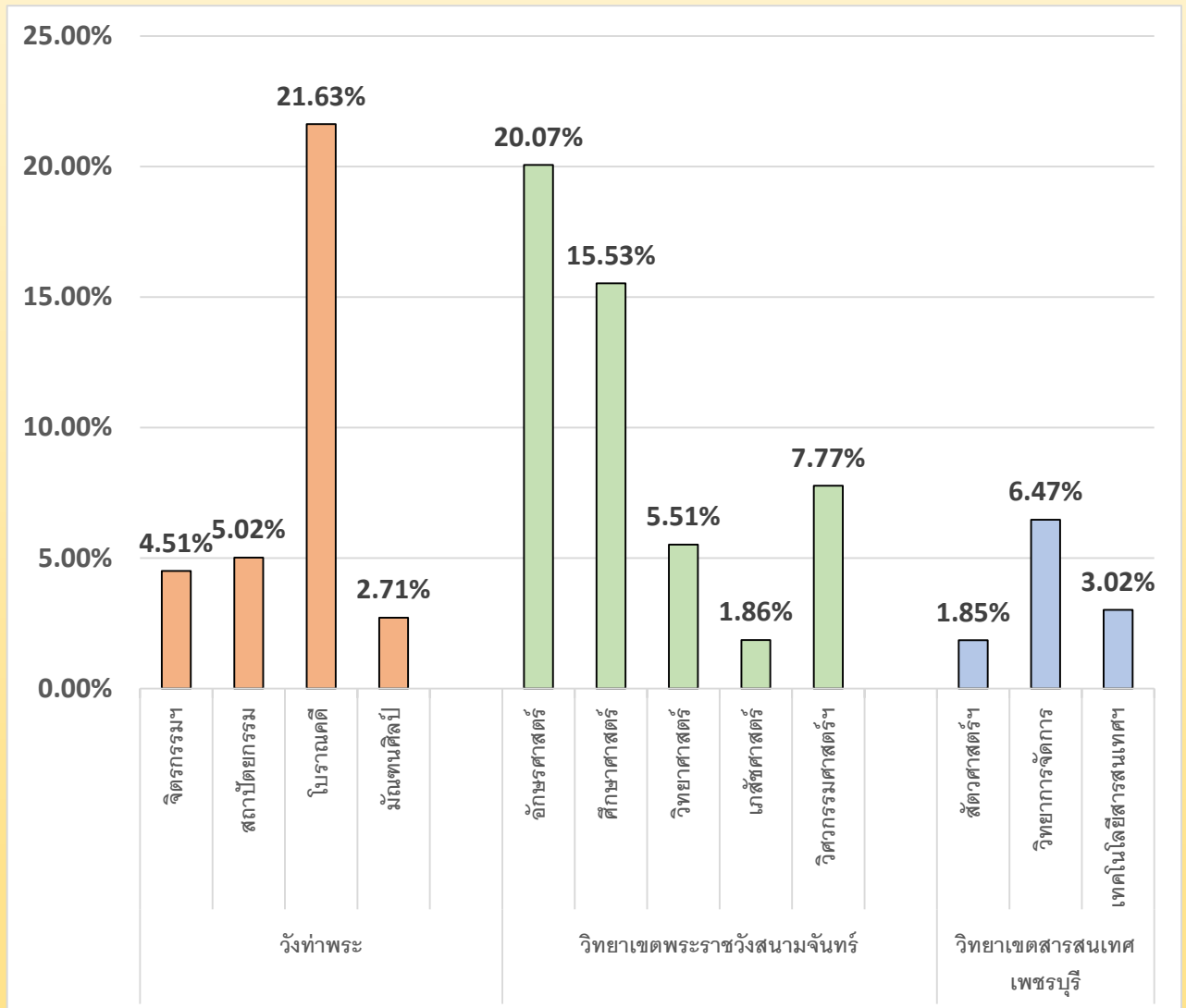
1. คณะจิตรกรรมฯ	937 รายการ	9. คณะวิศวกรรมศาสตร์	1,615 รายการ
2. คณะสถาปัตยกรรม	1,043 รายการ	10. คณะดุริยางคศาสตร์	7 รายการ
3. คณะโบราณคดี	4,496 รายการ*	11. คณะสัตวศาสตร์ฯ	385 รายการ
4. คณะมัณฑนศิลป์	564 รายการ	12. คณะวิทยาการจัดการ	1,345 รายการ
5. คณะอักษรศาสตร์	4,171 รายการ	13. คณะเทคโนโลยีสารสนเทศ	627 รายการ
6. คณะศึกษาศาสตร์	3,228 รายการ	14. บัณฑิตวิทยาลัย	44 รายการ
7. คณะวิทยาศาสตร์	1,146 รายการ	15. วิทยาลัยนานาชาติ	0 รายการ*
8. คณะเภสัชศาสตร์	386 รายการ	16. อื่นๆ (ศูนย์, สำนักฯ, สาธิต)	793 รายการ

สถิติการบริการทางวิชาการ สำนักหอสมุดกลาง ม.ศิลปากร

ประจำเดือน ตุลาคม 2561



7 การยืมทรัพยากรสารสนเทศ : ตามคณะ แยกตามวิทยาเขต



จำนวนนักศึกษา (คน) ที่เข้าใช้บริการหอสมุดมหาวิทยาลัยศิลปากร

* เทียบร้อยละจากจำนวนนักศึกษาที่ลงทะเบียนเรียนในภาคการศึกษาที่ 2/2560 - 1/2561

คณะวิชา	จำนวนนักศึกษา (คน) 2/2560	เดือนกรกฎาคม 2561				เดือนสิงหาคม 2561				เดือนกันยายน 2561				เดือนตุลาคม 2561			
		ลงทะเบียน	เข้าใช้	ร้อยละเดือนกรกฎาคม 2561	ลำดับที่	ลงทะเบียน	เข้าใช้	ร้อยละเดือนสิงหาคม 2561	ลำดับที่	ลงทะเบียน	เข้าใช้	ร้อยละเดือนกันยายน 2561	ลำดับที่	ลงทะเบียน	เข้าใช้	ร้อยละเดือนตุลาคม 2561	ลำดับที่
วังท่าพระ																	
1	คณะจิตรกรรม ประติมากรรมและภาพพิมพ์	529	90	17.01%	6	573	222	38.74%	9	573	232	40.49%	9	573	225	39.27%	9
2	คณะสถาปัตยกรรม	457	65	14.22%	7	492	202	41.06%	6	492	178	36.18%	10	492	166	33.74%	10
3	คณะโบราณคดี	972	367	37.76%	1*	1,063	839	78.93%	1*	1,063	961	90.40%	1*	1,063	927	87.21%	1*
4	คณะมัณฑนศิลป์	1,178	45	3.82%	11	1,168	273	23.37%	12	1,168	313	26.80%	12	1,168	248	21.23%	13
	รวม	3,136	567	18.08%		3,296	1,536	46.60%		3,296	1,684	51.09%		3,296	1,566	47.51%	
พระราชวังสนามจันทร์																	
5	คณะอักษรศาสตร์	2,805	271	9.66%	9	3,121	1,702	54.53%	4	3,121	2,358	75.55%	3	3,121	2,508	80.36%	2
6	คณะศึกษาศาสตร์	1,563	172	11.00%	8	1,832	717	39.14%	7	1,832	1,064	58.08%	6	1,832	1,046	57.10%	6
7	คณะวิทยาศาสตร์	1,919	580	30.22%	2	2,254	1,236	54.84%	3	2,254	1,744	77.37%	2	2,254	1,687	74.84%	3
8	คณะเภสัชศาสตร์	1,034	248	23.98%	4	1,019	620	60.84%	2	1,019	760	74.58%	4	1,019	706	69.28%	5
9	คณะวิศวกรรมศาสตร์และเทคโนโลยีอุตสาหกรรม	4,365	779	17.85%	5	4,120	2,190	53.16%	5	4,120	2,943	71.43%	5	4,120	3,014	73.16%	4
	รวม	11,686	2,050	17.54%		12,346	6,465	52.37%		12,346	8,869	71.84%		12,346	8,961	72.58%	
สารสนเทศเพชรบุรี																	
10	คณะสัตวศาสตร์และเทคโนโลยีการเกษตร	859	77	8.96%	10	786	307	39.06%	8	786	437	55.60%	7	786	387	49.24%	7
11	คณะวิทยาการจัดการ	3,193	27	0.85%	14	3,338	1,062	31.82%	10	3,338	1,605	48.08%	8	3,338	1,475	44.19%	8
12	คณะเทคโนโลยีสารสนเทศและการสื่อสาร	1,991	23	1.16%	12	1,821	353	19.38%	13	1,821	466	25.59%	13	1,821	464	25.48%	12
	รวม	6,043	127	2.10%		5,945	1,722	28.97%		5,945	2,508	42.19%		5,945	2,326	39.13%	
คลังชั้น																	
13	คณะดุริยางคศาสตร์	425	4	0.94%	13	459	20	4.36%	14	459	7	1.53%	14	459	9	1.96%	14
14	วิทยาลัยนานาชาติ	461	0	0.00%	15	493	0	0.00%	15	493	0	0.00%	15	493	0	0.00%	15
	รวม	886	4	0.45%		952	20	2.10%		952	7	0.74%		952	9	0.95%	
บัณฑิตวิทยาลัย																	
15	บัณฑิตวิทยาลัย	2,355	585	24.84%	3	2,520	642	25.48%	11	2,520	753	29.88%	11	2,520	778	30.87%	11
	รวม	2,355	585	24.84%		2,520	642	25.48%		2,520	753	29.88%		2,520	778	30.87%	
	รวม (ไม่รวมคลังชั้น)	23,220	3,329	14.34%		24,107	10,365	43.00%		24,107	13,814	57.30%		24,107	13,631	56.54%	
	รวม	24,106	3,333	13.83%		25,059	10,385	41.44%		25,059	13,821	55.15%		25,059	13,640	54.43%	
ภาคการศึกษา 2/2560 15 มกราคม 2561 - 27 พฤษภาคม 2561									ภาคการศึกษา 1/2561 21 สิงหาคม 2561 - 24 ธันวาคม 2561								

จำนวนนักศึกษา (คน) ที่เข้าใช้บริการหอสมุดมหาวิทยาลัยศิลปากร

— ร้อยละเดือนกรกฎาคม 2561 — ร้อยละเดือนสิงหาคม 2561 — ร้อยละเดือนกันยายน 2561 — ร้อยละเดือนตุลาคม 2561

