

สถิติการบริการทางวิชาการ

ลำดับที่	รายการ	หน่วยนับ	กรกฎาคม 2564					
			หอสมุดสาขา วังท่าพระ	หอสมุด พระราชวัง สนามจันทร์	หอสมุดวิทยา เขต สารสนเทศ เพชรบุรี	ห้องจดหมาย เหตุ ๑	สำนัก หอสมุดกลาง	รวม
	จำนวนผู้ใช้บริการ (รวม 1+2)	ครั้ง	0	0	0	4	0	4
	(เป็นภาพรวม ไม่ได้แยกช่วงเวลา)	คน	0	0	0	4	0	4
1	ผู้ใ้ภายใน	ครั้ง	0	0	0	4	0	4
		คน	0	0	0	4	0	4
2	ผู้ใ้ภายนอก	ครั้ง	0	0	0	0	0	0
		คน	0	0	0	0	0	0
3	ในเวลา	ครั้ง	0	0	0	4	0	4
		คน	0	0	0	4	0	4
4	นอกเวลาจันทร์ – ศุกร์	ครั้ง	0	0	0	0	0	0
		คน	0	0	0	0	0	0
5	นอกเวลาเสาร์ - อาทิตย์	ครั้ง	0	0	0	0	0	0
		คน	0	0	0	0	0	0
	จำนวนผู้ใช้บริการยืมคืน : ตามประเภทผู้ใช้* (รวม)							
1	นศ. ป.ตรี	ครั้ง	731	749	24	0	0	1,504
2	นศ. ป.โท	ครั้ง	233	453	0	0	0	686
3	นศ. ป.เอก	ครั้ง	91	48	7	0	0	146
4	อาจารย์	ครั้ง	41	87	71	0	0	199
5	พนักงาน	ครั้ง	17	70	22	4	0	113
6	ลูกจ้างประจำ	ครั้ง	0	0	0	0	0	0
7	ลูกจ้างชั่วคราว	ครั้ง	0	0	0	0	0	0
8	อื่นๆ	ครั้ง	0	32	0	0	0	32
	จำนวนทรัพยากรสารสนเทศ							
1	หนังสือใหม่ประจำเดือน	ชื่อ เล่ม	115 115	91 95	150 156	6 12	0 0	362 378
2	สไลด์ทัศนวิสัย	รายการ	0	0	0	0	0	0
3	วิทยานิพนธ์	เล่ม	0	0	0	0	0	0
4	e-book	เล่ม	0	0	0	0	0	0
5	e-Thesis	เล่ม	0	0	0	0	0	0
6	ฐานข้อมูลออนไลน์ (นับเฉพาะ สกอ. และหอสมุดฯ บอกรับ)	ฐาน	0	0	0	0	22	22
7	การนำเข้าข้อมูลในคลังปัญญา	ข้อมูล/เรื่อง	2	0	0	0	0	2
	การใช้บริการทรัพยากรสารสนเทศ							
1	ยืมหนังสือ	เล่ม	1,977	1,385	855	25	0	4,242
2	คืนหนังสือ	เล่ม	472	482	105	25	0	1,084
3	ยืมโสตฯ	รายการ	0	4	8	10	0	22
4	คืนโสตฯ	รายการ	0	0	1	10	0	11
5	ขอยืมระหว่างวิทยาเขต	รายการ	0	18	3	0	0	21
6	ให้ยืมระหว่างวิทยาเขต	รายการ	0	208	5	0	0	213
7	ห้องฉายภาพยนตร์	ครั้ง	0	0	0	0	0	0

ลำดับที่	รายการ	หน่วยนับ	กรกฎาคม 2564					
			หอสมุดสาขา วังท่าพระ	หอสมุด พระราชวัง สนามจันทร์	หอสมุดวิทยา เขต สารสนเทศ เพชรบุรี	หอจดหมายเหตุ เหตุ ฯ	สำนัก หอสมุดกลาง	รวม
		คน	0	0	0	0	0	0
8	ห้องคอมพิวเตอร์	ครั้ง	0	0	0	0	0	0
9	ห้องประชุมกลุ่มย่อย	ครั้ง	0	0	0	0	0	0
		คน	0	0	0	0	0	0
10	การใช้หนังสือภายในห้องสมุด	เล่ม	0	0	0	0	0	0
11	ค่าปรับและรายได้จากการบริการอื่นๆ	บาท	0	2,092	2,690	0	0	4,782
การใช้ทรัพยากรสารสนเทศออนไลน์								
1	Renew Online	เล่ม	1,050	465	298	0	0	1,813
2	Website	ครั้ง	1,734	7,460	0	0	8,799	17,993
3	Thesis Online	ครั้ง	0	0	0	0	0	0
4	ฐานข้อมูลสก.บอกรับ	ครั้ง	0	0	0	0	0	0
5	ฐานข้อมูลที่สำนักหอสมุดกลางบอกรับ	ครั้ง	7	0	0	0	0	7
การยืมทรัพยากรสารสนเทศ : ตามคณะ								
1	จิตรกรรมฯ	รายการ	-	-	-	-	-	128
2	สถาปัตยกรรม	รายการ	-	-	-	-	-	217
3	โบราณคดี	รายการ	-	-	-	-	-	688
4	มันชนศิลป์	รายการ	-	-	-	-	-	44
5	อักษรศาสตร์	รายการ	-	-	-	-	-	557
6	ศึกษาศาสตร์	รายการ	-	-	-	-	-	587
7	วิทยาศาสตร์	รายการ	-	-	-	-	-	87
8	เภสัชศาสตร์	รายการ	-	-	-	-	-	79
9	วิศวกรรมศาสตร์	รายการ	-	-	-	-	-	64
10	ดุริยางคศาสตร์	รายการ	-	-	-	-	-	5
11	สัตวศาสตร์ฯ	รายการ	-	-	-	-	-	6
12	วิทยาการจัดการ	รายการ	-	-	-	-	-	147
13	เทคโนโลยีสารสนเทศ	รายการ	-	-	-	-	-	4
14	บัณฑิตวิทยาลัย	รายการ	-	-	-	-	-	22
15	วิทยาลัยนานาชาติ	รายการ	-	-	-	-	-	0
16	อื่นๆ (ศูนย์/สำนัก/ร.ร.สาธิต)	รายการ	-	-	-	-	-	41
		รวม						2,676

ความรับผิดชอบในการจัดเตรียมข้อมูลสถิติ

สำนักฯ

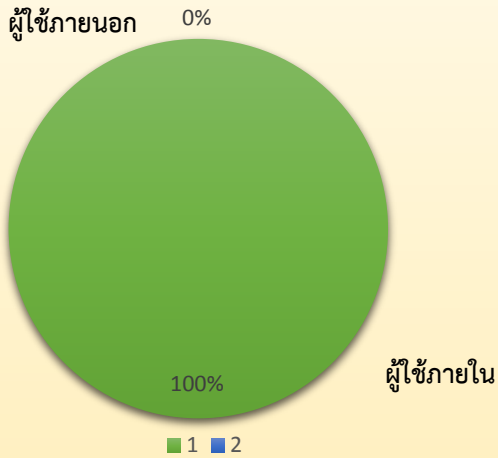
หอสมุดฯ

* สถิติจากประตูทางเข้าหอสมุดวิทยาเขตสารสนเทศเพชรบุรี จำนวน 0 คน

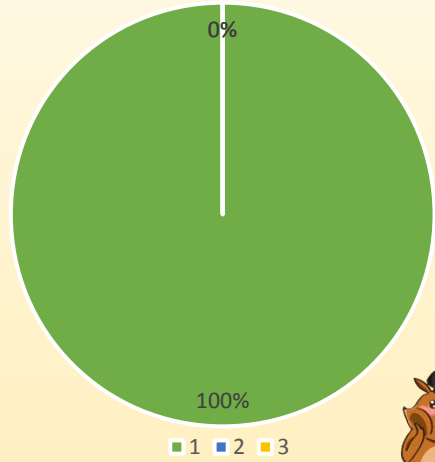
สถิติการบริการทางวิชาการ สำนักหอสมุดกลาง ม.ศิลปากร

ประจำเดือนกรกฎาคม 2564

1 ประเภทผู้ใช้บริการ



แบ่งตามเวลา



1. ผู้ใช้ภายใน	4 / 4	ครั้ง/คน
2. ผู้ใช้อย่างนอก	0 / 0	ครั้ง/คน

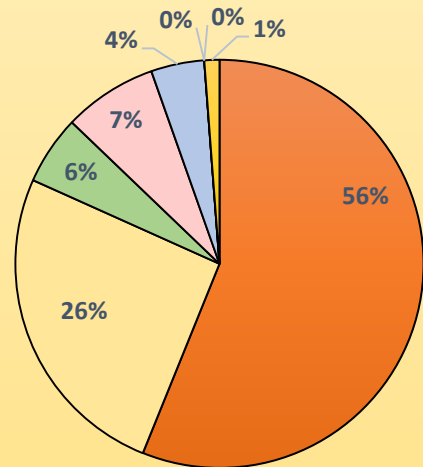
1. ในเวลา	4 / 4	ครั้ง/คน
2. นอกเวลา จ.-ศ.	0 / 0	ครั้ง/คน
3. นอกเวลา ส.-อา.	0 / 0	ครั้ง/คน

* จำนวนคนแบ่งตามเวลาเมื่อบวกแล้วจะได้ไม่เท่ากับจำนวนคนผู้ใช้บริการภายในและภายนอกรวมกัน เนื่องจาก ใน 1 วัน คนคนหนึ่งเข้าใช้บริการทั้งในเวลาและนอกเวลา จึงถูกแบ่งไปเป็นเข้าใช้บริการในเวลา 1 คน และ นอกเวลา 1 คน

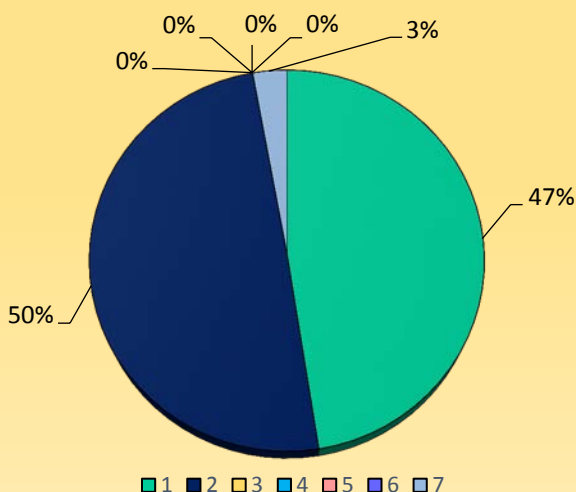
2 จำนวนผู้ใช้บริการยืมคืน



1. นศ.ป.ตรี	1,054	ครั้ง
2. นศ.ป.โท	686	ครั้ง
3. นศ.ป.เอก	146	ครั้ง
4. อาจารย์	199	ครั้ง
5. พนักงาน	113	ครั้ง
6. ลูกจ้างประจำ	0	ครั้ง
7. ลูกจ้างชั่วคราว	0	ครั้ง
8. อื่นๆ	32	ครั้ง



■ 1 □ 2 □ 3 □ 4 □ 5 ■ 6 □ 7 □ 8



■ 1 ■ 2 □ 3 □ 4 □ 5 □ 6 □ 7

3 จำนวนทรัพยากรสารสนเทศ



1. หนังสือใหม่ประจำเดือน	362/378	ชื่อ/เล่ม
2. โสตทัศนวัสดุ	0	รายการ
3. วิทยานิพนธ์	0	เล่ม
4. e-Book	0	เล่ม
5. e-Thesis	0	เล่ม
6. ฐานข้อมูลออนไลน์	22	ฐาน
7. การนำเข้าข้อมูลในคลังปัญญา	2	รายการ

สถิติการบริการทางวิชาการ สำนักหอสมุดกลาง ม.ศิลปากร

ประจำเดือนกรกฎาคม 2564

4 การใช้บริการทรัพยากรสารสนเทศ



1. ยืมหนังสือ	4,242 เล่ม
2. คืนหนังสือ	1,084 เล่ม
3. ยืมโสตฯ	22 รายการ
4. คืนโสตฯ	11 รายการ
5. ขอยืมระหว่างวิทยาเขต	21 รายการ
6. ให้อยืมระหว่างวิทยาเขต	213 รายการ
7. ห้องฉายภาพยนตร์	0/0 ครั้ง/คน
8. ห้องคอมพิวเตอร์	0 ครั้ง
9. ห้องประชุมกลุ่มย่อย	0/0 ครั้ง/คน
10. การใช้หนังสือภายในห้องสมุด	0 เล่ม
11. ค่าปรับและรายได้จากการบริการอื่น ๆ	4,782 บาท

5

การใช้บริการทรัพยากรสารสนเทศออนไลน์

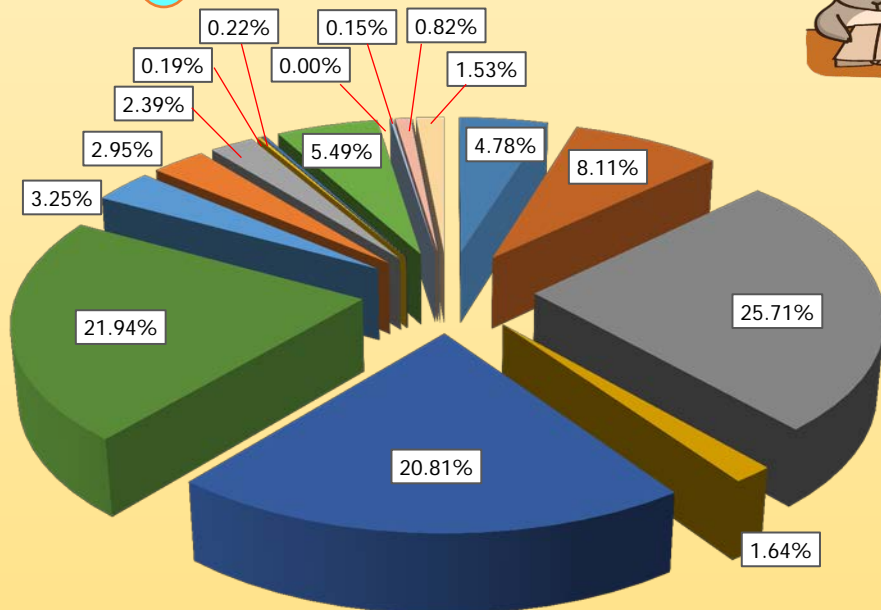


1. Renew Online	1,813 เล่ม
2. Website	17,993 ครั้ง
3. Thesis online	4,432 ครั้ง
4. ฐานข้อมูลสกอ. บอกรับ	0 ครั้ง
5. ฐานข้อมูลที่สำนักหอสมุดกลางบอกรับ	0 ครั้ง
6. จำนวนการเข้าชมคลังข้อมูลและคลังปัญญา	176,177 ครั้ง

* จำนวนการเข้าชมคลังข้อมูลและคลังปัญญา
เดือนกรกฎาคม 2564 สถิติสูงผิดปกติ
เนื่องจากมี bot เข้าชม สำนักหอสมุดกลางอยู่
ระหว่างดำเนินการแก้ไข

6

การยืมทรัพยากรสารสนเทศ : ตามคณะ



■ 1 ■ 2 ■ 3 ■ 4 ■ 5 ■ 6 ■ 7 ■ 8 ■ 9 ■ 10 ■ 11 ■ 12 ■ 13 ■ 14 ■ 15 ■ 16

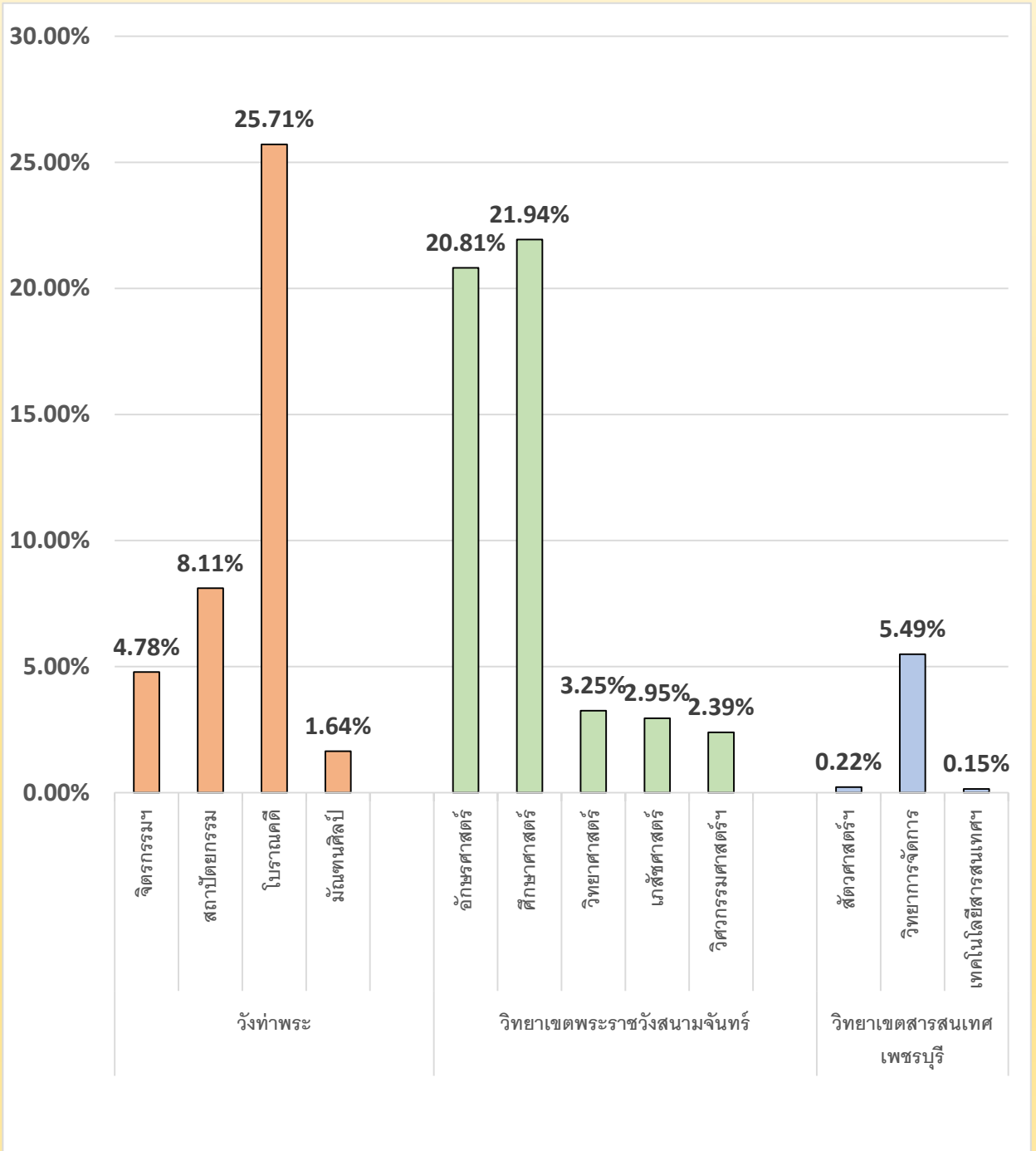
1. คณะจิตรกรรมฯ	128 รายการ	9. คณะวิศวกรรมศาสตร์	64 รายการ
2. คณะสถาปัตยกรรม	217 รายการ	10. คณะดุริยางคศาสตร์	5 รายการ
3. คณะโบราณคดี	688 รายการ*	11. คณะสัตวศาสตร์ฯ	6 รายการ
4. คณะมัณฑนศิลป์	44 รายการ	12. คณะวิทยาการจัดการ	147 รายการ
5. คณะอักษรศาสตร์	557 รายการ	13. คณะเทคโนโลยีสารสนเทศ	4 รายการ
6. คณะศึกษาศาสตร์	587 รายการ	14. บัณฑิตวิทยาลัย	22 รายการ
7. คณะวิทยาศาสตร์	87 รายการ	15. วิทยาลัยนานาชาติ	0 รายการ*
8. คณะเภสัชศาสตร์	79 รายการ	16. อื่นๆ (ศูนย์, สำนักฯ, สาธิต)	41 รายการ

สถิติการบริการทางวิชาการ สำนักหอสมุดกลาง ม.ศิลปากร

ประจำเดือนกรกฎาคม 2564



7 การยืมทรัพยากรสารสนเทศ : ตามคณะ แยกตามวิทยาเขต

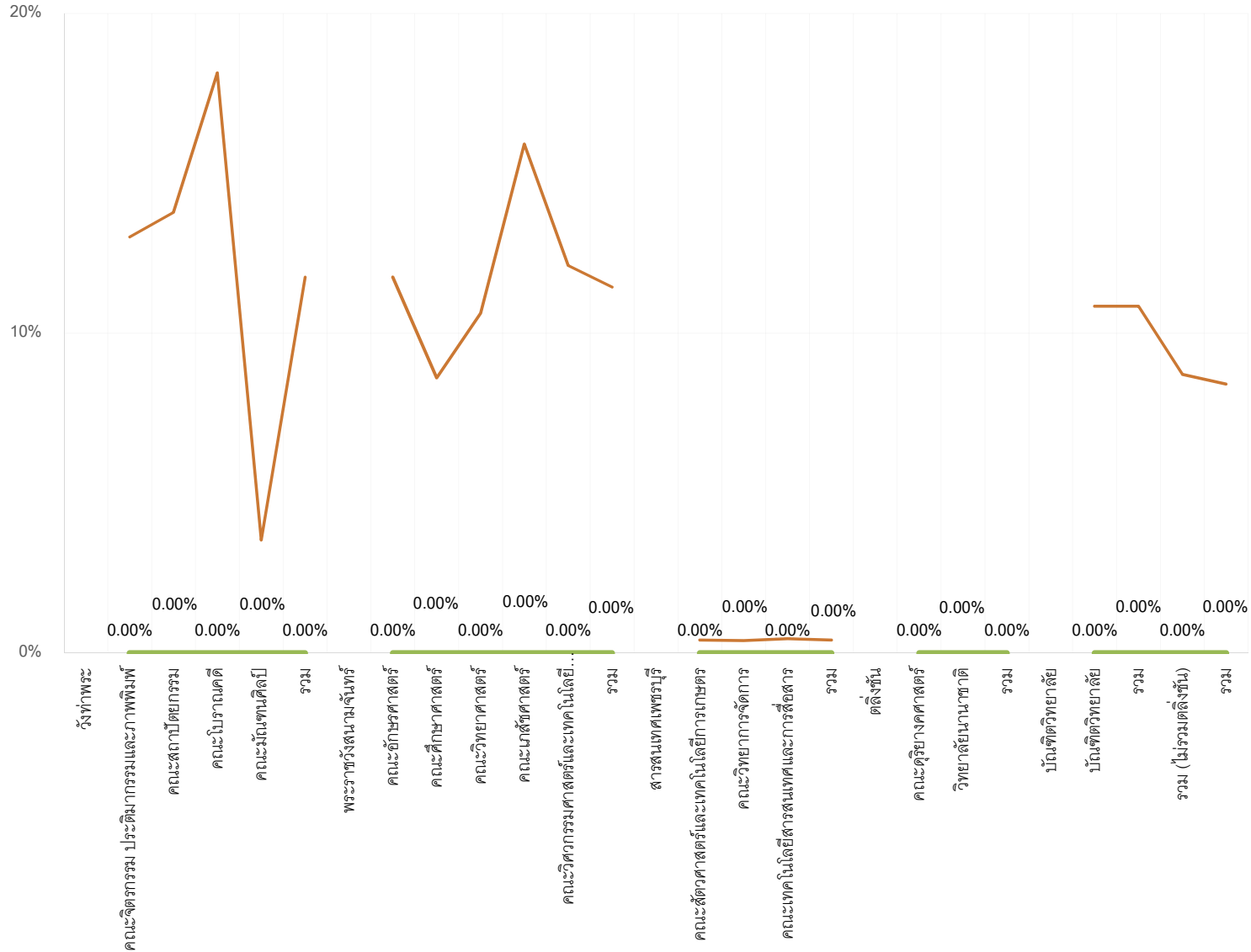


จำนวนนักศึกษา (คน) ที่เข้าใช้บริการหอสมุดมหาวิทยาลัยศิลปากร
* เทียบร้อยละจากจำนวนนักศึกษาที่ลงทะเบียนเรียนในภาคการศึกษาที่ 1/2564

คณะวิชา	จำนวนนักศึกษา (คน) 2/2563	เดือนเมษายน 2564				จำนวนนักศึกษา (คน) 2/2563	เดือนพฤษภาคม 2564				จำนวนนักศึกษา (คน) 1/2564	เดือนมิถุนายน 2564				จำนวนนักศึกษา (คน) 1/2564	เดือนกรกฎาคม 2564			
		ลงทะเบียน	เข้าใช้	ร้อยละเดือนเมษายน 2564	ลำดับที่		ลงทะเบียน	เข้าใช้	ร้อยละเดือนพฤษภาคม 2564	ลำดับที่		ลงทะเบียน	เข้าใช้	ร้อยละเดือนมิถุนายน 2564	ลำดับที่		ลงทะเบียน	เข้าใช้	ร้อยละเดือนกรกฎาคม 2564	ลำดับที่
วังท่าพระ																				
1	คณะจิตรกรรม ประติมากรรมและภาพพิมพ์	515	67	13.01%	4	515	0	0.00%		581	0	0.00%		581	0	0.00%				
2	คณะสถาปัตยกรรม	472	65	13.77%	3	472	0	0.00%		529	0	0.00%		529	0	0.00%				
3	คณะโบราณคดี	1,064	193	18.14%	1*	1,064	0	0.00%		1,178	0	0.00%		1,178	0	0.00%				
4	คณะมัณฑนศิลป์	1,020	36	3.53%	10	1,020	0	0.00%		1,114	0	0.00%		1,114	0	0.00%				
	รวม	3,071	361	11.76%		3,071	0	0.00%		3,402	0	0.00%		3,402	0	0.00%				
พระราชวังสนามจันทร์																				
5	คณะอักษรศาสตร์	3,207	377	11.76%	6	3,207	0	0.00%		3,464	0	0.00%		3,464	0	0.00%				
6	คณะศึกษาศาสตร์	2,197	189	8.60%	9	2,197	0	0.00%		2,513	0	0.00%		2,513	0	0.00%				
7	คณะวิทยาศาสตร์	2,410	256	10.62%	8	2,410	0	0.00%		2,772	0	0.00%		2,772	0	0.00%				
8	คณะเภสัชศาสตร์	1,037	165	15.91%	2	1,037	0	0.00%		1,097	0	0.00%		1,097	0	0.00%				
9	คณะวิศวกรรมศาสตร์และเทคโนโลยีอุตสาหกรรม	3,765	456	12.11%	5	3,765	0	0.00%		3,855	0	0.00%		3,855	0	0.00%				
	รวม	12,616	1,443	11.44%		12,616	0	0.00%		13,701	0	0.00%		13,701	0	0.00%				
สารสนเทศเพชรบุรี																				
10	คณะสัตวศาสตร์และเทคโนโลยีการเกษตร	489	2	0.41%	12	489	0	0.00%		578	0	0.00%		578	0	0.00%				
11	คณะวิทยาการจัดการ	3,610	14	0.39%	13	3,610	0	0.00%		4,102	0	0.00%		4,102	0	0.00%				
12	คณะเทคโนโลยีสารสนเทศและการสื่อสาร	1,561	7	0.45%	11	1,561	0	0.00%		1,645	0	0.00%		1,645	0	0.00%				
	รวม	5,660	23	0.41%		5,660	0	0.00%		6,325	0	0.00%		6,325	0	0.00%				
คลังชั้น																				
13	คณะดุริยางคศาสตร์	379	0	0.00%	14	379	0	0.00%		456	0	0.00%		456	0	0.00%				
14	วิทยาลัยนานาชาติ	449	0	0.00%	14	449	0	0.00%		0	0	#DIV/0!		0	0	#DIV/0!				
	รวม	828	0	0.00%		828	0	0.00%		456	0	0.00%		456	0	0.00%				
บัณฑิตวิทยาลัย																				
15	บัณฑิตวิทยาลัย	1,512	164	10.85%	7	1,512	0	0.00%		2,269	0	0.00%		2,269	0	0.00%				
	รวม	1,512	164	10.85%		1,512	0	0.00%		2,269	0	0.00%		2,269	0	0.00%				
	รวม (ไม่รวมคลังชั้น)	22,859	1,991	8.71%		22,859	0	0.00%		25,697	0	0.00%		25,697	0	0.00%				
	รวม	23,687	1,991	8.41%		23,687	0	0.00%		26,153	0	0.00%		26,153	0	0.00%				
ภาคการศึกษา 2/2563 (9 พฤศจิกายน 2563 - 14 มีนาคม 2564)										ภาคการศึกษา 1/2564 (21 มิถุนายน 2564 - 6 พฤศจิกายน 2564)										

จำนวนนักศึกษา(คน) ที่เข้าใช้บริการหอสมุดมหาวิทยาลัยศิลปากร

— ร้อยละเดือนเมษายน 2564 — ร้อยละเดือนพฤษภาคม 2564 — ร้อยละเดือนมิถุนายน 2564 — ร้อยละเดือนกรกฎาคม 2564



การเข้าใช้ฐานข้อมูลออนไลน์

ลำดับ	ฐานข้อมูลออนไลน์	เดือนพฤษภาคม 2564							เดือนมิถุนายน 2564							รวม (ม.ค. - ธ.ค.2564)						
		Searches	Full Text Requests	Sub sessions	Queries	Citation Events	Sessions	Abstract	Searches	Full Text Requests	Sub sessions	Queries	Citation Events	Sessions	Abstract	Searches	Full Text Requests	Sub sessions	Queries	Citation Events	Sessions	Abstract
1	ACM	592	40	-	-	-	-	-	-	-	-	-	-	-	-	1,855	227	-	-	-	-	-
2	IEL	2,297	514	-	-	-	-	-	-	-	-	-	-	-	-	16,679	3,770	-	-	-	-	-
3	PQDT	153	191	-	-	-	-	-	-	-	-	-	-	-	-	975	783	-	-	-	-	-
4	SpringerLink	-	-	-	-	-	-	-	-	-	-	-	-	-	-	-	-	-	-	-	-	-
5	WoS	-	-	151	977	18	-	-	-	-	-	-	-	-	-	-	-	931	9,564	153	-	-
6	ACS	30	464	-	-	-	-	-	-	-	-	-	-	-	-	1,216	1,988	-	-	-	-	-
7	EM92	573	530	-	-	-	-	-	174	745	-	-	-	-	-	1,984	3,390	-	-	-	-	-
8	Academic Search Complete	1,486	424	-	-	-	692	121	158	400	-	-	-	709	216	10,351	1,669	-	-	-	5,370	1,246
9	Applied Science & Technology Source Ultimate	1,350	52	-	-	-	627	2	1,401	43	-	-	-	647	10	10,700	267	-	-	-	4,990	36
10	ScienceDirect	-	5,452	-	-	-	-	-	-	6,584	-	-	-	-	-	-	44,368	-	-	-	-	-
11	(Free)AAC	1,353	35	-	-	-	629	26	1,399	29	-	-	-	644	16	10,737	283	-	-	-	5,002	173
12	(Free)FSS	1,657	53	-	-	-	902	20	1,780	56	-	-	-	968	32	12,548	396	-	-	-	6,670	181
13	(Free)LS	1,348	23	-	-	-	626	11	1,399	19	-	-	-	642	12	10,674	167	-	-	-	4,969	87

* เดือน กรกฎาคม 2564 เว็บไซต์ UniNet ไม่มีการ Update ข้อมูล