

สถิติการบริการทางวิชาการ

ลำดับที่	รายการ	หน่วยนับ	มิถุนายน 2564					
			หอสมุดสาขา วังท่าพระ	หอสมุด พระราชวัง สนามจันทร์	หอสมุดวิทยา เขต สารสนเทศ เพชรบุรี	หอจดหมายเหตุ ฯ	สำนัก หอสมุดกลาง	รวม
	จำนวนผู้ใช้บริการ (รวม 1+2)	ครั้ง	0	0	0	5	0	5
	(เป็นภาพรวม ไม่ได้แยกช่วงเวลา)	คน	0	0	0	5	0	5
1	ผู้ใช้ภายใน	ครั้ง	0	0	0	5	0	5
		คน	0	0	0	5	0	5
2	ผู้ใช้ภายนอก	ครั้ง	0	0	0	0	0	0
		คน	0	0	0	0	0	0
3	ในเวลา	ครั้ง	0	0	0	5	0	5
		คน	0	0	0	5	0	5
4	นอกเวลาจันทร์ – ศุกร์	ครั้ง	0	0	0	0	0	0
		คน	0	0	0	0	0	0
5	นอกเวลาเสาร์ - อาทิตย์	ครั้ง	0	0	0	0	0	0
		คน	0	0	0	0	0	0
	จำนวนผู้ใช้บริการยืมคืน : ตามประเภทผู้ใช้* (รวม)							
1	นศ. ป.ตรี	ครั้ง	0	0	0	0	0	0
2	นศ. ป.โท	ครั้ง	0	0	0	0	0	0
3	นศ. ป.เอก	ครั้ง	0	0	0	0	0	0
4	อาจารย์	ครั้ง	0	0	0	0	0	0
5	พนักงาน	ครั้ง	0	0	0	5	0	5
6	ลูกจ้างประจำ	ครั้ง	0	0	0	0	0	0
7	ลูกจ้างชั่วคราว	ครั้ง	0	0	0	0	0	0
8	อื่นๆ	ครั้ง	0	0	0	0	0	0
	จำนวนทรัพยากรสารสนเทศ							
1	หนังสือใหม่ประจำเดือน	ชื่อ	0	89	107	7	0	203
		เล่ม	0	92	124	13	0	229
2	โสตทัศนวัสดุ	รายการ	0	0	0	0	0	0
3	วิทยานิพนธ์	เล่ม	0	0	0	0	0	0
4	e-book	เล่ม	0	0	0	0	0	0
5	e-Thesis	เล่ม	0	0	0	0	0	0
6	ฐานข้อมูลออนไลน์ (นับเฉพาะ สกอ. และหอสมุดฯ บอกรับ)	ฐาน	0	0	0	0	22	22
7	การนำเข้าข้อมูลในคลังปัญญา	ข้อมูล/เรื่อง	0	0	0	0	0	0
	การใช้บริการทรัพยากรสารสนเทศ							
1	ยืมหนังสือ	เล่ม	931	728	1,329	19	0	3,007
2	คืนหนังสือ	เล่ม	627	868	225	19	0	1,739
3	ยืมโสตฯ	รายการ	0	3	7	65	0	75

ลำดับที่	รายการ	หน่วยนับ	มิถุนายน 2564					
			หอสมุดสาขา วังท่าพระ	หอสมุด พระราชวัง สนามจันทร์	หอสมุดวิทยา เขต สารสนเทศ เพชรบุรี	ห้องจดหมาย เหตุ ๑	สำนัก หอสมุดกลาง	รวม
4	คืนโสตฯ	รายการ	0	3	9	65	0	77
5	ขอยืมระหว่างวิทยาเขต	รายการ	37	12	19	0	0	68
6	ให้ยืมระหว่างวิทยาเขต	รายการ	0	70	5	0	0	75
7	ห้องฉายภาพยนตร์	ครั้ง	0	0	0	0	0	0
		คน	0	0	0	0	0	0
8	ห้องคอมพิวเตอร์	ครั้ง	0	0	0	0	0	0
9	ห้องประชุมกลุ่มย่อย	ครั้ง	0	0	0	0	0	0
		คน	0	0	0	0	0	0
10	การใช้หนังสือภายในห้องสมุด	เล่ม	0	0	0	0	0	0
11	ค่าปรับและรายได้จากการบริการอื่นๆ	บาท	324	4,426	0	0	0	4,750
<b>การใช้ทรัพยากรสารสนเทศออนไลน์</b>								
1	Renew Online	เล่ม	744	854	1,012	0	0	2,610
2	Website	ครั้ง	1,269	4,522	0	0	4,819	10,610
3	Thesis Online	ครั้ง	0	0	0	0	0	0
4	ฐานข้อมูลสกอ.บอกรับ	ครั้ง	0	0	0	0	0	0
5	ฐานข้อมูลที่สำนักหอสมุดกลางบอกรับ	ครั้ง	12	0	0	0	0	12
<b>การยืมทรัพยากรสารสนเทศ : ตามคณะ</b>								
1	จิตรกรรมฯ	รายการ	-	-	-	-	-	21
2	สถาปัตยกรรม	รายการ	-	-	-	-	-	65
3	โบราณคดี	รายการ	-	-	-	-	-	207
4	มัณฑนศิลป์	รายการ	-	-	-	-	-	11
5	อักษรศาสตร์	รายการ	-	-	-	-	-	243
6	ศึกษาศาสตร์	รายการ	-	-	-	-	-	241
7	วิทยาศาสตร์	รายการ	-	-	-	-	-	33
8	เภสัชศาสตร์	รายการ	-	-	-	-	-	87
9	วิศวกรรมศาสตร์	รายการ	-	-	-	-	-	22
10	ดุริยางคศาสตร์	รายการ	-	-	-	-	-	0
11	สัตวศาสตร์ฯ	รายการ	-	-	-	-	-	35
12	วิทยาการจัดการ	รายการ	-	-	-	-	-	82
13	เทคโนโลยีสารสนเทศ	รายการ	-	-	-	-	-	0
14	บัณฑิตวิทยาลัย	รายการ	-	-	-	-	-	0
15	วิทยาลัยนานาชาติ	รายการ	-	-	-	-	-	0
16	อื่นๆ (ศูนย์/สำนัก/ร.ร.สาธิต)	รายการ	-	-	-	-	-	193
		<b>รวม</b>						1,240

ความรับผิดชอบในการจัดเตรียมข้อมูลส่งสถิติ

สำนักฯ

หอสมุดฯ

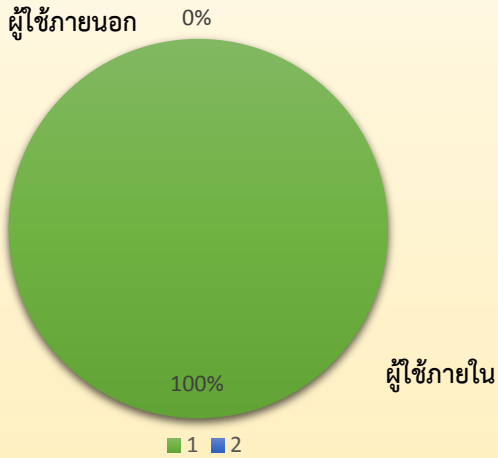
\* สถิติจากประตูทางเข้าหอสมุดวิทยาเขตสารสนเทศเพชรบุรี จำนวน 0 คน



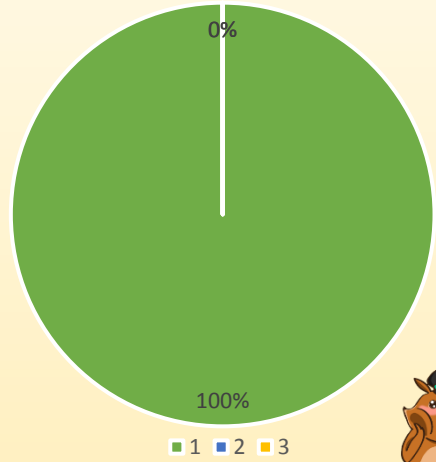
# สถิติการบริการทางวิชาการ สำนักหอสมุดกลาง ม.ศิลปากร

ประจำเดือนมิถุนายน 2564

## 1 ประเภทผู้ใช้บริการ



แบ่งตามเวลา



ประเภทผู้ใช้บริการ	จำนวน	ร้อยละ
1. ผู้ใช้ภายใน	5 / 5	ครั้ง/คน
2. ผู้ใช้อย่างนอก	0 / 0	ครั้ง/คน

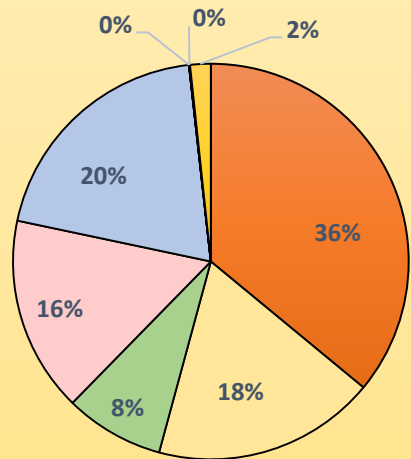
ประเภทการบริการ	จำนวน	ร้อยละ
1. ในเวลา	5 / 5	ครั้ง/คน
2. นอกเวลา จ.-ศ.	0 / 0	ครั้ง/คน
3. นอกเวลา ส.-อา.	0 / 0	ครั้ง/คน

\* จำนวนคนแบ่งตามเวลาเมื่อบวกแล้วจะได้ไม่เท่ากับจำนวนคนผู้ใช้บริการภายในและภายนอกรวมกัน เนื่องจาก ใน 1 วัน คนคนหนึ่งเข้าใช้บริการทั้งในเวลาและนอกเวลา จึงถูกแบ่งไปเป็นเข้าใช้บริการในเวลา 1 คน และ นอกเวลา 1 คน

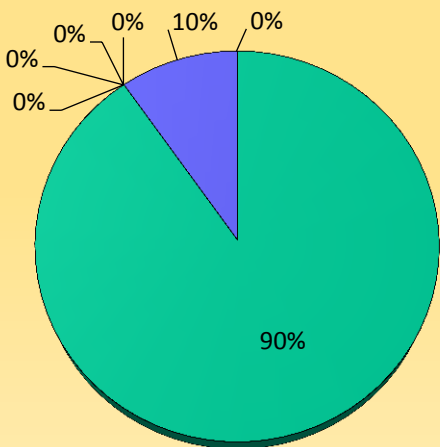
## 2 จำนวนผู้ใช้บริการยืมคืน



ประเภทผู้ใช้บริการ	จำนวน	ร้อยละ
1. นศ.ป.ตรี	448	ครั้ง
2. นศ.ป.โท	227	ครั้ง
3. นศ.ป.เอก	101	ครั้ง
4. อาจารย์	199	ครั้ง
5. พนักงาน	248	ครั้ง
6. ลูกจ้างประจำ	0	ครั้ง
7. ลูกจ้างชั่วคราว	1	ครั้ง
8. อื่นๆ	21	ครั้ง



■ 1 ■ 2 ■ 3 ■ 4 ■ 5 ■ 6 ■ 7 ■ 8



■ 1 ■ 2 ■ 3 ■ 4 ■ 5 ■ 6 ■ 7

## 3 จำนวนทรัพยากรสารสนเทศ



1. หนังสือใหม่ประจำเดือน	203/229	ชื่อ/เล่ม
2. โสตทัศนวัสดุ	0	รายการ
3. วิทยานิพนธ์	0	เล่ม
4. e-Book	0	เล่ม
5. e-Thesis	0	เล่ม
6. ฐานข้อมูลออนไลน์	22	ฐาน
7. การนำเข้าข้อมูลในคลังปัญญา	0	รายการ

# สถิติการบริการทางวิชาการ สำนักหอสมุดกลาง ม.ศิลปากร

ประจำเดือนมิถุนายน 2564

## 4 การใช้บริการทรัพยากรสารสนเทศ



1. ยืมหนังสือ	3,007 เล่ม
2. คืนหนังสือ	1,739 เล่ม
3. ยืมโสตฯ	75 รายการ
4. คืนโสตฯ	77 รายการ
5. ขอยืมระหว่างวิทยาเขต	68 รายการ
6. ให้อืมระหว่างวิทยาเขต	75 รายการ
7. ห้องฉายภาพยนตร์	0/0 ครั้ง/คน
8. ห้องคอมพิวเตอร์	0 ครั้ง
9. ห้องประชุมกลุ่มย่อย	0/0 ครั้ง/คน
10. การใช้หนังสือภายในห้องสมุด	0 เล่ม
11. ค่าปรับและรายได้จากการบริการอื่น ๆ	4,750 บาท

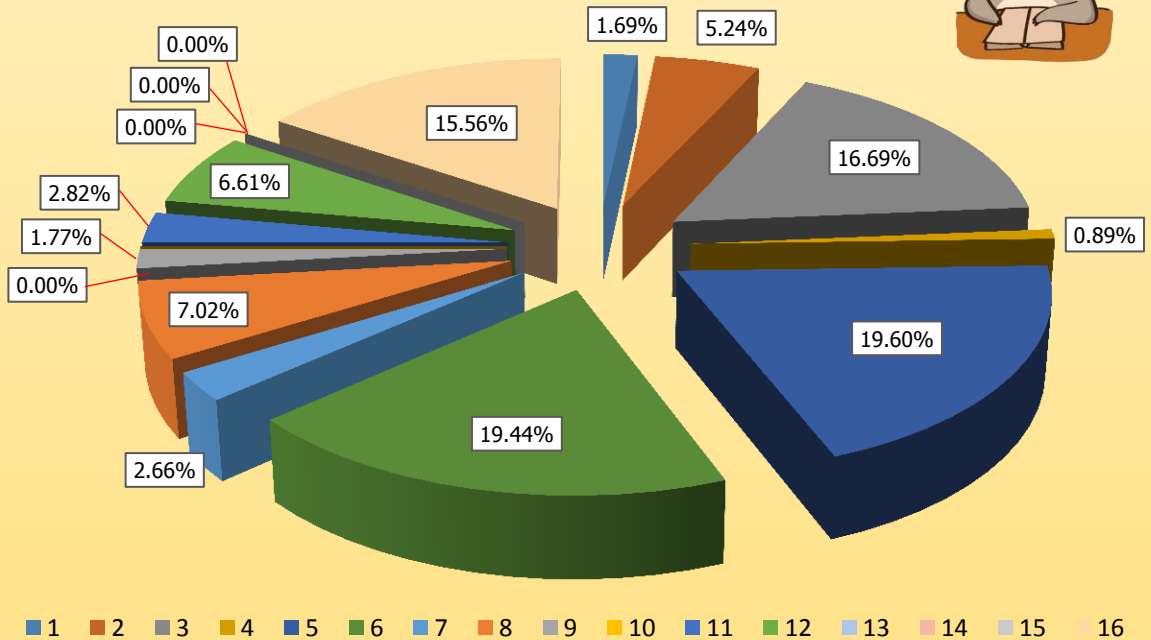
## 5 การใช้บริการทรัพยากรสารสนเทศออนไลน์



1. Renew Online	2,610 เล่ม
2. Website	10,610 ครั้ง
3. Thesis online	4,432 ครั้ง
4. ฐานข้อมูลสกอ. บอกรับ	0 ครั้ง
5. ฐานข้อมูลที่สำนักหอสมุดกลางบอกรับ	0 ครั้ง
6. จำนวนการเข้าชมคลังข้อมูลและคลังปัญญา	191,602 ครั้ง

\* จำนวนการเข้าชมคลังข้อมูลและคลังปัญญา เดือนมิถุนายน 2564 สถิติสูงผิดปกติ เนื่องจากมี bot เข้าชม สำนักหอสมุดกลางอยู่ระหว่างดำเนินการแก้ไข

## 6 การยืมทรัพยากรสารสนเทศ : ตามคณะ



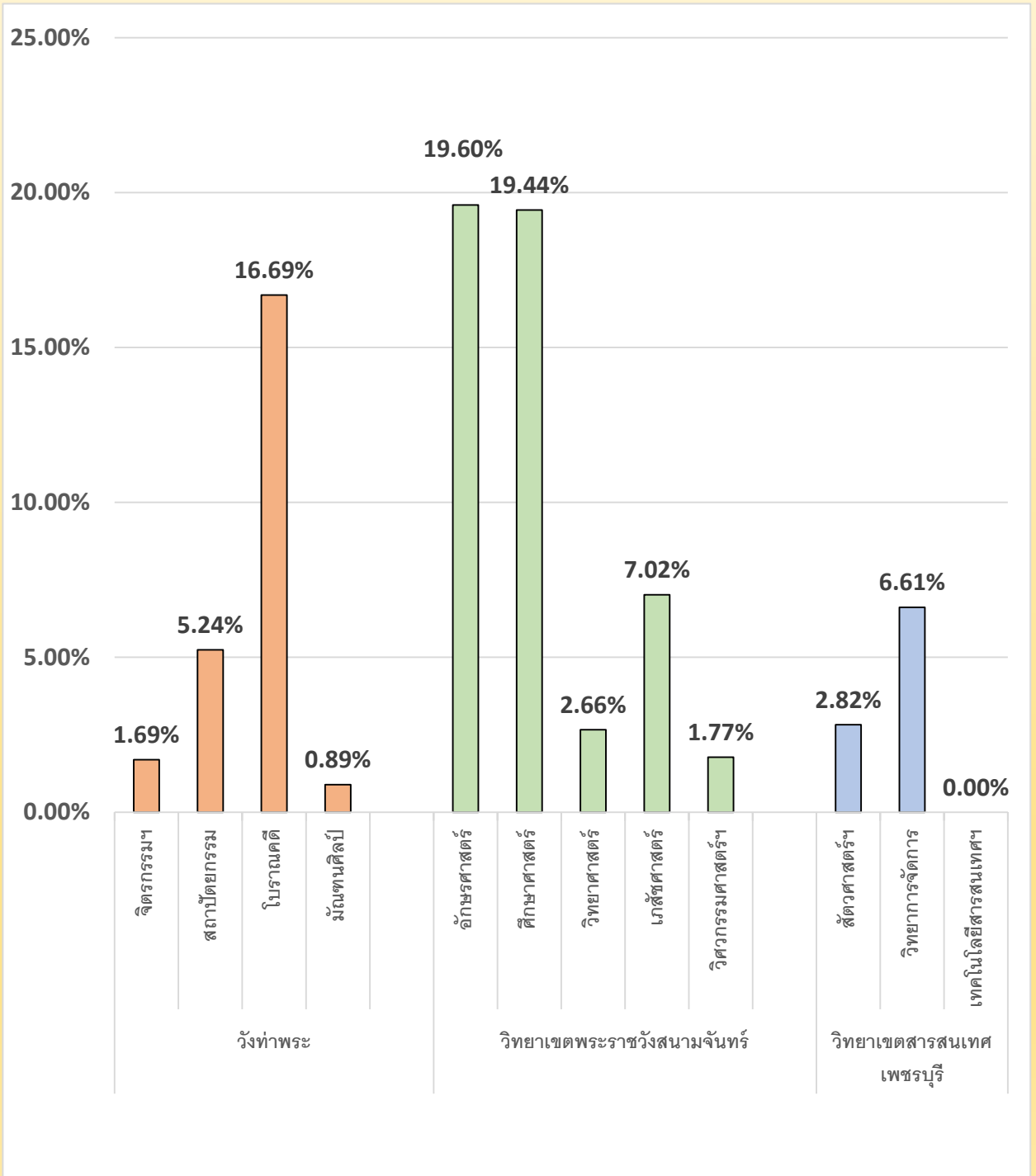
1. คณะจิตรกรรมฯ	21 รายการ	9. คณะวิศวกรรมศาสตร์	22 รายการ
2. คณะสถาปัตยกรรม	65 รายการ	10. คณะดุริยางคศาสตร์	0 รายการ*
3. คณะโบราณคดี	207 รายการ	11. คณะสัตวศาสตร์ฯ	35 รายการ
4. คณะมัณฑนศิลป์	11 รายการ	12. คณะวิทยาการจัดการ	82 รายการ
5. คณะอักษรศาสตร์	243 รายการ*	13. คณะเทคโนโลยีสารสนเทศ	0 รายการ*
6. คณะศึกษาศาสตร์	241 รายการ	14. บัณฑิตวิทยาลัย	0 รายการ*
7. คณะวิทยาศาสตร์	33 รายการ	15. วิทยาลัยนานาชาติ	0 รายการ*
8. คณะเภสัชศาสตร์	87 รายการ	16. อื่นๆ (ศูนย์, สำนักฯ, สาธิต)	193 รายการ

# สถิติการบริการทางวิชาการ สำนักหอสมุดกลาง ม.ศิลปากร

ประจำเดือนมิถุนายน 2564



7 การยืมทรัพยากรสารสนเทศ : ตามคณะ แยกตามวิทยาเขต



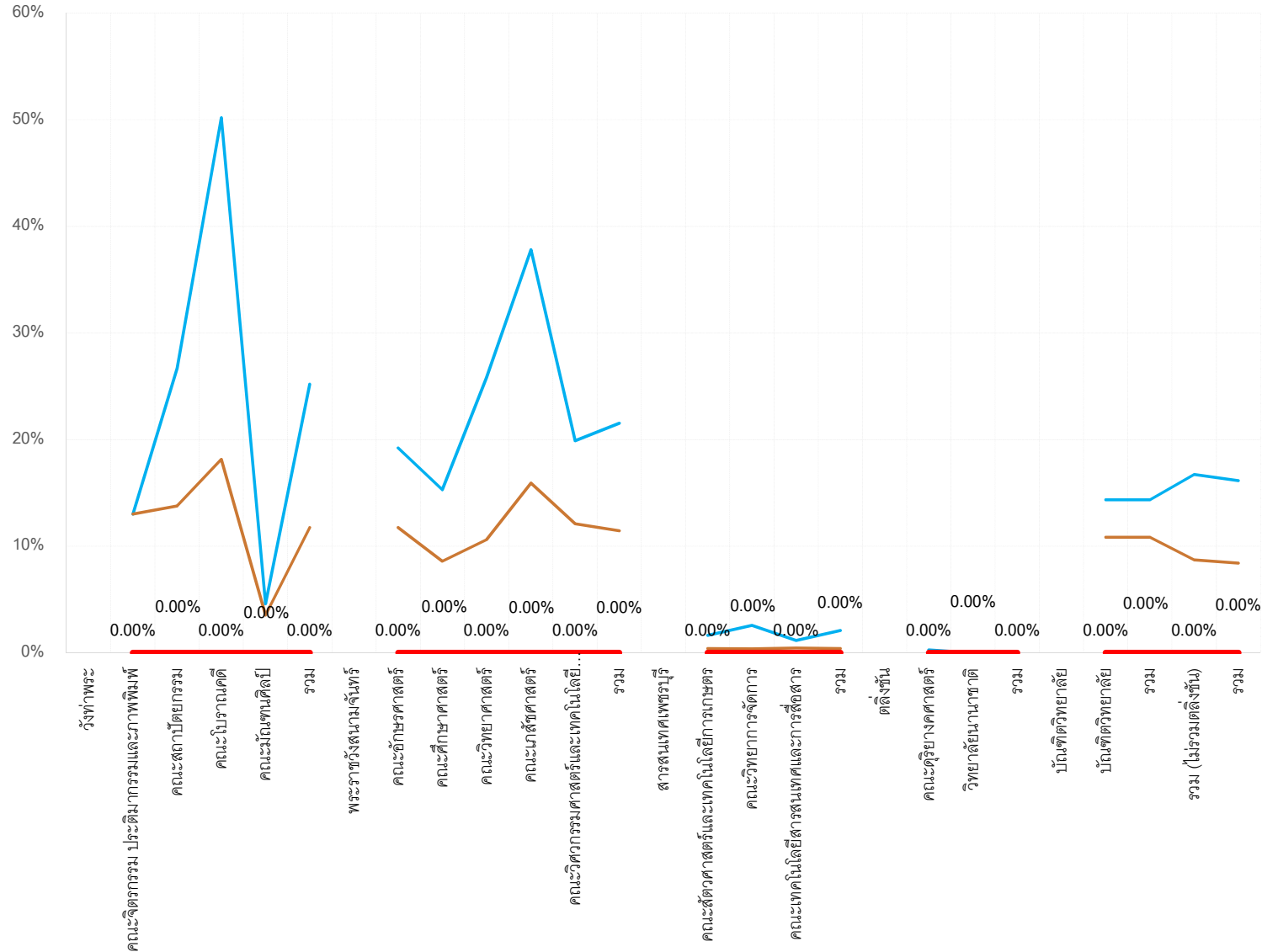
จำนวนนักศึกษา (คน) ที่เข้าใช้บริการหอสมุดมหาวิทยาลัยศิลปากร

\* เทียบร้อยละจากจำนวนนักศึกษาที่ลงทะเบียนเรียนในภาคการศึกษาที่ 1/2564 - 2/2564

คณะวิชา	เดือนมีนาคม 2564			จำนวนนักศึกษา (คน) 2/2563	เดือนเมษายน 2564			จำนวนนักศึกษา (คน) 2/2563	เดือนพฤษภาคม 2564			จำนวนนักศึกษา (คน) 2/2563	เดือนมิถุนายน 2564			
	เข้าใช้	ร้อยละเดือนมีนาคม 2564	ลำดับที่		ลงทะเบียน	เข้าใช้	ร้อยละเดือนเมษายน 2564		ลำดับที่	ลงทะเบียน	เข้าใช้		ร้อยละเดือนพฤษภาคม 2564	ลำดับที่	ลงทะเบียน	เข้าใช้
	วังท่าพระ															
1	คณะจิตรกรรม ประติมากรรมและภาพพิมพ์	67	13.01%	9	515	67	13.01%	4	515	0	0.00%		581	0	0.00%	
2	คณะสถาปัตยกรรม	126	26.69%	3	472	65	13.77%	3	472	0	0.00%		529	0	0.00%	
3	คณะโบราณคดี	534	50.19%	1*	1,064	193	18.14%	1*	1,064	0	0.00%		1,178	0	0.00%	
4	คณะมัณฑนศิลป์	47	4.61%	10	1,020	36	3.53%	10	1,020	0	0.00%		1,114	0	0.00%	
	<b>รวม</b>	<b>774</b>	<b>25.20%</b>		<b>3,071</b>	<b>361</b>	<b>11.76%</b>		<b>3,071</b>	<b>0</b>	<b>0.00%</b>		<b>3,402</b>	<b>0</b>	<b>0.00%</b>	
	พระราชวังสนามจันทร์															
5	คณะอักษรศาสตร์	616	19.21%	6	3,207	377	11.76%	6	3,207	0	0.00%		3,464	0	0.00%	
6	คณะศึกษาศาสตร์	336	15.29%	7	2,197	189	8.60%	9	2,197	0	0.00%		2,513	0	0.00%	
7	คณะวิทยาศาสตร์	622	25.81%	4	2,410	256	10.62%	8	2,410	0	0.00%		2,772	0	0.00%	
8	คณะเภสัชศาสตร์	392	37.80%	2	1,037	165	15.91%	2	1,037	0	0.00%		1,097	0	0.00%	
9	คณะวิศวกรรมศาสตร์และเทคโนโลยีอุตสาหกรรม	749	19.89%	5	3,765	456	12.11%	5	3,765	0	0.00%		3,855	0	0.00%	
	<b>รวม</b>	<b>2,715</b>	<b>21.52%</b>		<b>12,616</b>	<b>1,443</b>	<b>11.44%</b>		<b>12,616</b>	<b>0</b>	<b>0.00%</b>		<b>13,701</b>	<b>0</b>	<b>0.00%</b>	
	สารสนเทศเพชรบุรี															
10	คณะสัตวศาสตร์และเทคโนโลยีการเกษตร	8	1.64%	12	489	2	0.41%	12	489	0	0.00%		578	0	0.00%	
11	คณะวิทยาการจัดการ	93	2.58%	11	3,610	14	0.39%	13	3,610	0	0.00%		4,102	0	0.00%	
12	คณะเทคโนโลยีสารสนเทศและการสื่อสาร	18	1.15%	13	1,561	7	0.45%	11	1,561	0	0.00%		1,645	0	0.00%	
	<b>รวม</b>	<b>119</b>	<b>2.10%</b>		<b>5,660</b>	<b>23</b>	<b>0.41%</b>		<b>5,660</b>	<b>0</b>	<b>0.00%</b>		<b>6,325</b>	<b>0</b>	<b>0.00%</b>	
	คลังชั้น															
13	คณะดุริยางคศาสตร์	1	0.26%	14	379	0	0.00%	14	379	0	0.00%		456	0	0.00%	
14	วิทยาลัยนานาชาติ	0	0.00%	15	449	0	0.00%	14	449	0	0.00%		0	0	#DIV/0!	
	<b>รวม</b>	<b>1</b>	<b>0.12%</b>		<b>828</b>	<b>0</b>	<b>0.00%</b>		<b>828</b>	<b>0</b>	<b>0.00%</b>		<b>456</b>	<b>0</b>	<b>0.00%</b>	
	บัณฑิตวิทยาลัย															
15	บัณฑิตวิทยาลัย	228	14.36%	8	1,512	164	10.85%	7	1,512	0	0.00%		2,269	0	0.00%	
	<b>รวม</b>	<b>228</b>	<b>14.36%</b>		<b>1,512</b>	<b>164</b>	<b>10.85%</b>		<b>1,512</b>	<b>0</b>	<b>0.00%</b>		<b>2,269</b>	<b>0</b>	<b>0.00%</b>	
	<b>รวม (ไม่รวมคลังชั้น)</b>	<b>3,836</b>	<b>16.73%</b>		<b>22,859</b>	<b>1,991</b>	<b>8.71%</b>		<b>22,859</b>	<b>0</b>	<b>0.00%</b>		<b>25,697</b>	<b>0</b>	<b>0.00%</b>	
	<b>รวม</b>	<b>3,837</b>	<b>16.15%</b>		<b>23,687</b>	<b>1,991</b>	<b>8.41%</b>		<b>23,687</b>	<b>0</b>	<b>0.00%</b>		<b>26,153</b>	<b>0</b>	<b>0.00%</b>	
ภาคการศึกษา 2/2563 (9 พฤศจิกายน 2563 - 14 มีนาคม 2564)												ภาคการศึกษา 1/2564 (21 มิถุนายน 2564 - 6 พฤศจิกายน 2564)				

### จำนวนนักศึกษา(คน) ที่เข้าใช้บริการหอสมุดมหาวิทยาลัยศิลปากร

— ร้อยละเดือนมีนาคม 2564    — ร้อยละเดือนเมษายน 2564    — ร้อยละเดือนพฤษภาคม 2564    — ร้อยละเดือนมิถุนายน 2564





การเข้าใช้ฐานข้อมูลออนไลน์

ลำดับ	ฐานข้อมูลออนไลน์	เดือนเมษายน 2564							เดือนพฤษภาคม 2564							รวม (ม.ค. - ธ.ค.2564)						
		Searches	Full Text Requests	Sub sessions	Queries	Citation Events	Sessions	Abstract	Searches	Full Text Requests	Sub sessions	Queries	Citation Events	Sessions	Abstract	Searches	Full Text Requests	Sub sessions	Queries	Citation Events	Sessions	Abstract
1	ACM	531	25	-	-	-	-	-	-	-	-	-	-	-	-	1,263	187	-	-	-	-	-
2	IEL	4,157	890	-	-	-	-	-	-	-	-	-	-	-	-	14,382	3,256	-	-	-	-	-
3	PQDT	61	68	-	-	-	-	-	-	-	-	-	-	-	-	822	592	-	-	-	-	-
4	SpringerLink	-	-	-	-	-	-	-	-	-	-	-	-	-	-	-	-	-	-	-	-	-
5	WoS	-	-	84	305	13	-	-	-	-	-	-	-	-	-	-	-	780	8,587	135	-	-
6	ACS	65	323	-	-	-	-	-	-	-	-	-	-	-	-	1,186	1,524	-	-	-	-	-
7	EM92	321	591	-	-	-	-	-	-	-	-	-	-	-	-	1,237	2,115	-	-	-	-	-
8	Academic Search Complete	1,525	162	-	-	-	713	87	1,486	424	-	-	-	692	121	10,193	1,269	-	-	-	4,661	1,030
9	ScienceDirect	-	8,263	-	-	-	-	-	-	5,452	-	-	-	-	-	-	37,784	-	-	-	-	-
10	(Free)AAC	1,476	75	-	-	-	672	37	1,353	35	-	-	-	629	26	9,338	254	-	-	-	4,358	157
11	(Free)FSS	1,704	35	-	-	-	879	15	1,657	53	-	-	-	902	20	10,768	340	-	-	-	5,702	149
12	(Free)LS	1,476	68	-	-	-	670	35	1,348	23	-	-	-	626	11	9,275	148	-	-	-	4,327	75