

สถิติการบริการทางวิชาการ

| ลำดับที่ | รายการ | หน่วยนับ | มีนาคม 2562 | | | | | |
|----------|--|----------|-------------------------|-----------------------------------|--|------------------------|---------------------|--------|
| | | | หอสมุดสาขา วังท่าพระ | หอสมุด พระราชวัง สนามจันทร์ | หอสมุดวิทยา เขต สารสนเทศ เพชรบุรี | หอจดหมายเหตุ เหตุ ๑ | สำนัก หอสมุดกลาง | รวม |
| | จำนวนผู้ใช้บริการ (รวม 1+2) | ครั้ง | 8,432 | 49,901 | 5,381 | 13 | 0 | 63,727 |
| | (เป็นภาพรวม ไม่ได้แยกช่วงเวลา) | คน | 5,588 | 36,821 | 4,956 | 13 | 0 | 47,378 |
| 1 | ผู้ใช้ภายใน | ครั้ง | 8,106 | 48,520 | 5,381 | 13 | 0 | 62,020 |
| | | คน | 5,394 | 35,776 | 4,956 | 13 | 0 | 46,139 |
| 2 | ผู้ใช้ภายนอก | ครั้ง | 326 | 1,381 | 0 | 0 | 0 | 1,707 |
| | | คน | 194 | 1,045 | 0 | 0 | 0 | 1,239 |
| 3 | ในเวลา | ครั้ง | 5,523 | 31,819 | 3,878 | 13 | 0 | 41,233 |
| | | คน | 3,926 | 24,665 | 3,451 | 13 | 0 | 32,055 |
| 4 | นอกเวลาจันทร์ - ศุกร์ | ครั้ง | 1,384 | 9,928 | 731 | 0 | 0 | 12,043 |
| | | คน | 1,172 | 8,832 | 668 | 0 | 0 | 10,672 |
| 5 | นอกเวลาเสาร์ - อาทิตย์ | ครั้ง | 1,525 | 8,154 | 772 | 0 | 0 | 10,451 |
| | | คน | 1,004 | 6,372 | 689 | 0 | 0 | 8,065 |
| | จำนวนผู้ใช้บริการยืมคืน : ตามประเภทผู้ใช้* (รวม) | | | | | | | |
| 1 | นศ. ป.ตรี | ครั้ง | 4,763 | 5,917 | 1,934 | 10 | 0 | 12,624 |
| 2 | นศ. ป.โท | ครั้ง | 1,198 | 1,213 | 18 | 0 | 0 | 2,429 |
| 3 | นศ. ป.เอก | ครั้ง | 311 | 460 | 0 | 0 | 0 | 771 |
| 4 | อาจารย์ | ครั้ง | 236 | 485 | 111 | 1 | 0 | 833 |
| 5 | พนักงาน | ครั้ง | 101 | 258 | 32 | 2 | 0 | 393 |
| 6 | ลูกจ้างประจำ | ครั้ง | 0 | 0 | 0 | 0 | 0 | 0 |
| 7 | ลูกจ้างชั่วคราว | ครั้ง | 50 | 5 | 2 | 0 | 0 | 57 |
| 8 | อื่นๆ | ครั้ง | 7 | 123 | 0 | 0 | 0 | 130 |
| | จำนวนทรัพยากรสารสนเทศ | | | | | | | |
| 1 | หนังสือใหม่ประจำเดือน | ชื่อ | 51 | 110 | 100 | 29 | 0 | 290 |
| | | เล่ม | 94 | 134 | 103 | 171 | 0 | 502 |
| 2 | ใส่ตลับค้นวัสดุ | รายการ | 0 | 0 | 0 | 7 | 0 | 7 |
| 3 | วิทยานิพนธ์ | เล่ม | 0 | 141 | 0 | 0 | 0 | 141 |
| 4 | e-book | เล่ม | 2 | 0 | 0 | 0 | 0 | 2 |
| 5 | e-Thesis | เล่ม | 129 | 0 | 0 | 0 | 0 | 129 |
| 6 | ฐานข้อมูลออนไลน์ (นับเฉพาะ สกอ. และหอสมุดฯ บอกรับ) | ฐาน | 0 | 0 | 0 | 0 | 22 | 22 |
| | การใช้บริการทรัพยากรสารสนเทศ | | | | | | | |
| 1 | ยืมหนังสือ | เล่ม | 6,280 | 8,590 | 3,270 | 19 | 0 | 18,159 |
| 2 | คืนหนังสือ | เล่ม | 5,179 | 8,470 | 2,099 | 19 | 0 | 15,767 |

| ลำดับที่ | รายการ | หน่วยนับ | มีนาคม 2562 | | | | | |
|--|-----------------------------------|------------|-------------------------|-----------------------------------|--|------------------------|---------------------|---------|
| | | | หอสมุดสาขา วังท่าพระ | หอสมุด พระราชวัง สนามจันทร์ | หอสมุดวิทยา เขต สารสนเทศ เพชรบุรี | หอจดหมายเหตุ เหตุ ๑ | สำนัก หอสมุดกลาง | รวม |
| 3 | ยืมโสตฯ | รายการ | 26 | 284 | 95 | 60 | 0 | 465 |
| 4 | คืนโสตฯ | รายการ | 24 | 286 | 56 | 60 | 0 | 426 |
| 5 | ขอยืมระหว่างวิทยาเขต | รายการ | 251 | 247 | 28 | 0 | 0 | 526 |
| 6 | ให้ยืมระหว่างวิทยาเขต | รายการ | 308 | 222 | 117 | 0 | 0 | 647 |
| 7 | ห้องฉายภาพยนตร์ | ครั้ง | 39 | 315 | 14 | 0 | 0 | 368 |
| | | คน | 39 | 1,176 | 160 | 0 | 0 | 1,375 |
| 8 | ห้องคอมพิวเตอร์ | ครั้ง | 352 | 2,487 | 521 | 0 | 0 | 3,360 |
| 9 | ห้องประชุมกลุ่มย่อย | ครั้ง | 69 | 243 | 344 | 0 | 0 | 656 |
| | | คน | 440 | 1,462 | 2,369 | 0 | 0 | 4,271 |
| 10 | การใช้หนังสือภายในห้องสมุด | เล่ม | 3,950 | 3,513 | 347 | 0 | 0 | 7,810 |
| 11 | ค่าปรับและรายได้จากการบริการอื่นๆ | บาท | 43,948 | 67,553 | 8,029 | 0 | 0 | 119,530 |
| การใช้ทรัพยากรสารสนเทศออนไลน์ | | | | | | | | |
| 1 | Renew Online | เล่ม | 4,807 | 3,983 | 913 | 0 | 0 | 9,703 |
| 2 | Website | ครั้ง | 2,922 | 10,896 | 0 | 0 | 11,009 | 24,827 |
| 3 | Thesis Online | ครั้ง | 5,147 | 0 | 0 | 0 | 0 | 5,147 |
| 4 | ฐานข้อมูลสกอ.บอกรับ | ครั้ง | 0 | 0 | 0 | 0 | 0 | 0 |
| 5 | ฐานข้อมูลที่สำนักหอสมุดกลางบอกรับ | ครั้ง | 172 | 0 | 0 | 0 | 0 | 172 |
| การยืมทรัพยากรสารสนเทศ : ตามคณะ | | | | | | | | |
| 1 | จิตรกรรมฯ | รายการ | - | - | - | - | - | 766 |
| 2 | สถาปัตยกรรม | รายการ | - | - | - | - | - | 925 |
| 3 | โบราณคดี | รายการ | - | - | - | - | - | 4,299 |
| 4 | มณฑนศิลป์ | รายการ | - | - | - | - | - | 547 |
| 5 | อักษรศาสตร์ | รายการ | - | - | - | - | - | 3,790 |
| 6 | ศึกษาศาสตร์ | รายการ | - | - | - | - | - | 1,811 |
| 7 | วิทยาศาสตร์ | รายการ | - | - | - | - | - | 839 |
| 8 | เภสัชศาสตร์ | รายการ | - | - | - | - | - | 260 |
| 9 | วิศวกรรมศาสตร์ | รายการ | - | - | - | - | - | 1,283 |
| 10 | ดุริยางคศาสตร์ | รายการ | - | - | - | - | - | 8 |
| 11 | สัตวศาสตร์ฯ | รายการ | - | - | - | - | - | 405 |
| 12 | วิทยาการจัดการ | รายการ | - | - | - | - | - | 1,392 |
| 13 | เทคโนโลยีสารสนเทศ | รายการ | - | - | - | - | - | 363 |
| 14 | บัณฑิตวิทยาลัย | รายการ | - | - | - | - | - | 72 |
| 15 | วิทยาลัยนานาชาติ | รายการ | - | - | - | - | - | 0 |
| 16 | อื่นๆ (ศูนย์/สำนัก/ร.ร.สาธิต) | รายการ | - | - | - | - | - | 464 |
| | | รวม | | | | | | 17,224 |

ความรับผิดชอบในการจัดเตรียมข้อมูลส่งสถิติ

สำนักฯ

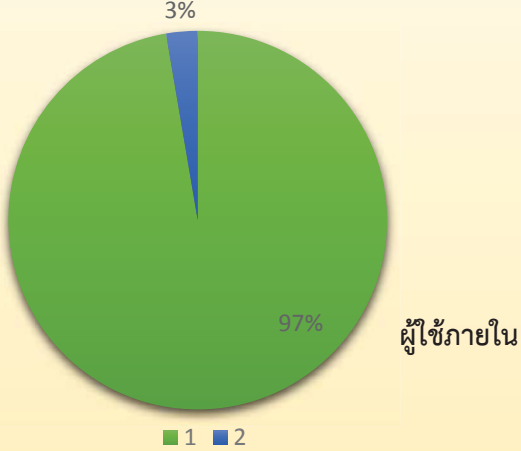
หอสมุดฯ

* สถิติจากประตูทางเข้าหอสมุดวิทยาเขตสารสนเทศเพชรบุรี จำนวน 19,954 คน

สถิติการบริการทางวิชาการ สำนักหอสมุดกลาง ม.ศิลปากร

ประจำเดือน มีนาคม 2562

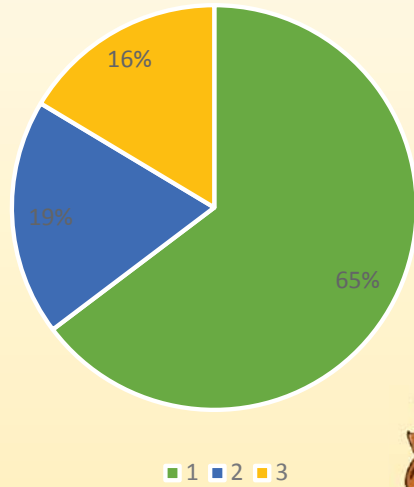
1 ประเภทผู้ใช้บริการ



| | | |
|-----------------|-----------------|----------|
| 1. ผู้ใช้ภายใน | 62,020 / 46,139 | ครั้ง/คน |
| 2. ผู้ใช้ภายนอก | 1,707 / 1,239 | ครั้ง/คน |



แบ่งตามเวลา



| | | |
|-------------------|-----------------|----------|
| 1. ในเวลา | 41,233 / 32,055 | ครั้ง/คน |
| 2. นอกเวลา จ.-ศ. | 12,043 / 10,672 | ครั้ง/คน |
| 3. นอกเวลา ส.-อา. | 10,451 / 8,065 | ครั้ง/คน |

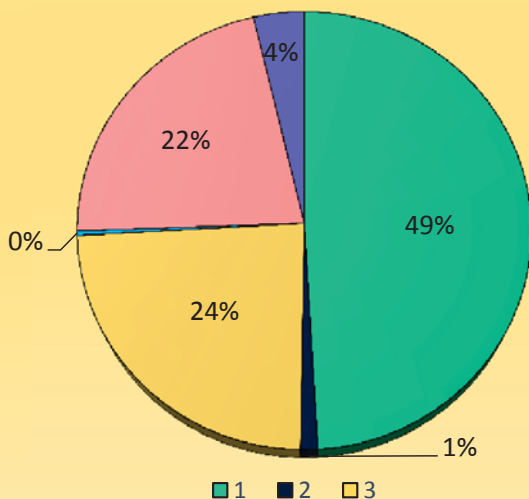
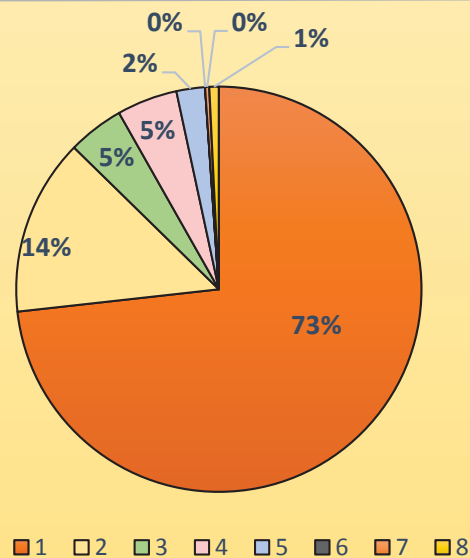


* จำนวนคนแบ่งตามเวลาเมื่อบวกแล้วจะได้ไม่เท่ากับจำนวนคนผู้ใช้บริการภายในและภายนอกรวมกัน เนื่องจาก ใน 1 วัน คนคนหนึ่งเข้าใช้บริการทั้งในเวลาและนอกเวลา จึงถูกแบ่งไปเป็นเข้าใช้บริการในเวลา 1 คน และ นอกเวลา 1 คน

2 จำนวนผู้ใช้บริการยืมคืน



| | | |
|--------------------|--------|-------|
| 1. นศ.ป.ตรี | 12,624 | ครั้ง |
| 2. นศ.ป.โท | 2,429 | ครั้ง |
| 3. นศ.ป.เอก | 771 | ครั้ง |
| 4. อาจารย์ | 833 | ครั้ง |
| 5. พนักงาน | 393 | ครั้ง |
| 6. ลูกจ้างประจำ | 0 | ครั้ง |
| 7. ลูกจ้างชั่วคราว | 57 | ครั้ง |
| 8. อื่นๆ | 130 | ครั้ง |



3 จำนวนทรัพยากรสารสนเทศ



| | | |
|--------------------------|---------|-----------|
| 1. หนังสือใหม่ประจำเดือน | 290/502 | ชื่อ/เล่ม |
| 2. โสตทัศนวัสดุ | 7 | รายการ |
| 3. วิทยานิพนธ์ | 141 | เล่ม |
| 4. e-Book | 2 | เล่ม |
| 5. e-Thesis | 129 | เล่ม |
| 6. ฐานข้อมูลออนไลน์ | 22 | ฐาน |

สถิติการบริการทางวิชาการ สำนักหอสมุดกลาง ม.ศิลปากร

ประจำเดือน มีนาคม 2562

4 การใช้บริการทรัพยากรสารสนเทศ



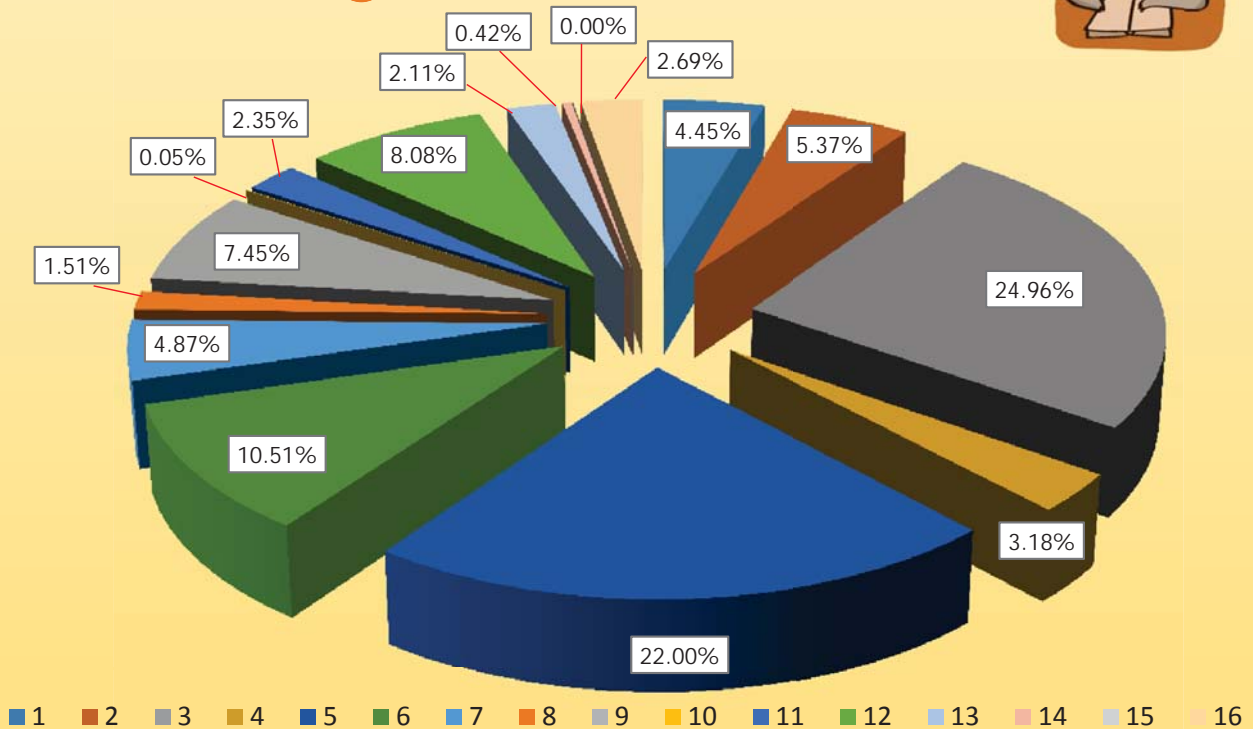
| | | |
|--|-----------|----------|
| 1. ยืมหนังสือ | 18,159 | เล่ม |
| 2. คืนหนังสือ | 15,767 | เล่ม |
| 3. ยืมโสตฯ | 465 | รายการ |
| 4. คืนโสตฯ | 426 | รายการ |
| 5. ขอยืมระหว่างวิทยาเขต | 526 | รายการ |
| 6. ให้อยืมระหว่างวิทยาเขต | 647 | รายการ |
| 7. ห้องฉายภาพยนตร์ | 368/1,375 | ครั้ง/คน |
| 8. ห้องคอมพิวเตอร์ | 3,360 | ครั้ง |
| 9. ห้องประชุมกลุ่มย่อย | 656/4,271 | ครั้ง/คน |
| 10. การใช้หนังสือภายในห้องสมุด | 7,810 | เล่ม |
| 11. ค่าปรับและรายได้จากการบริการอื่น ๆ | 119,530 | บาท |

5 การใช้บริการทรัพยากรสารสนเทศออนไลน์



| | | |
|--------------------------------------|--------|-------|
| 1. Renew Online | 9,703 | เล่ม |
| 2. Website | 24,827 | ครั้ง |
| 3. Thesis online | 5,147 | ครั้ง |
| 4. ฐานข้อมูลสกอก. บอกรับ | 0 | ครั้ง |
| 5. ฐานข้อมูลที่สำนักหอสมุดกลางบอกรับ | 172 | ครั้ง |

6 การยืมทรัพยากรสารสนเทศ : ตามคณะ



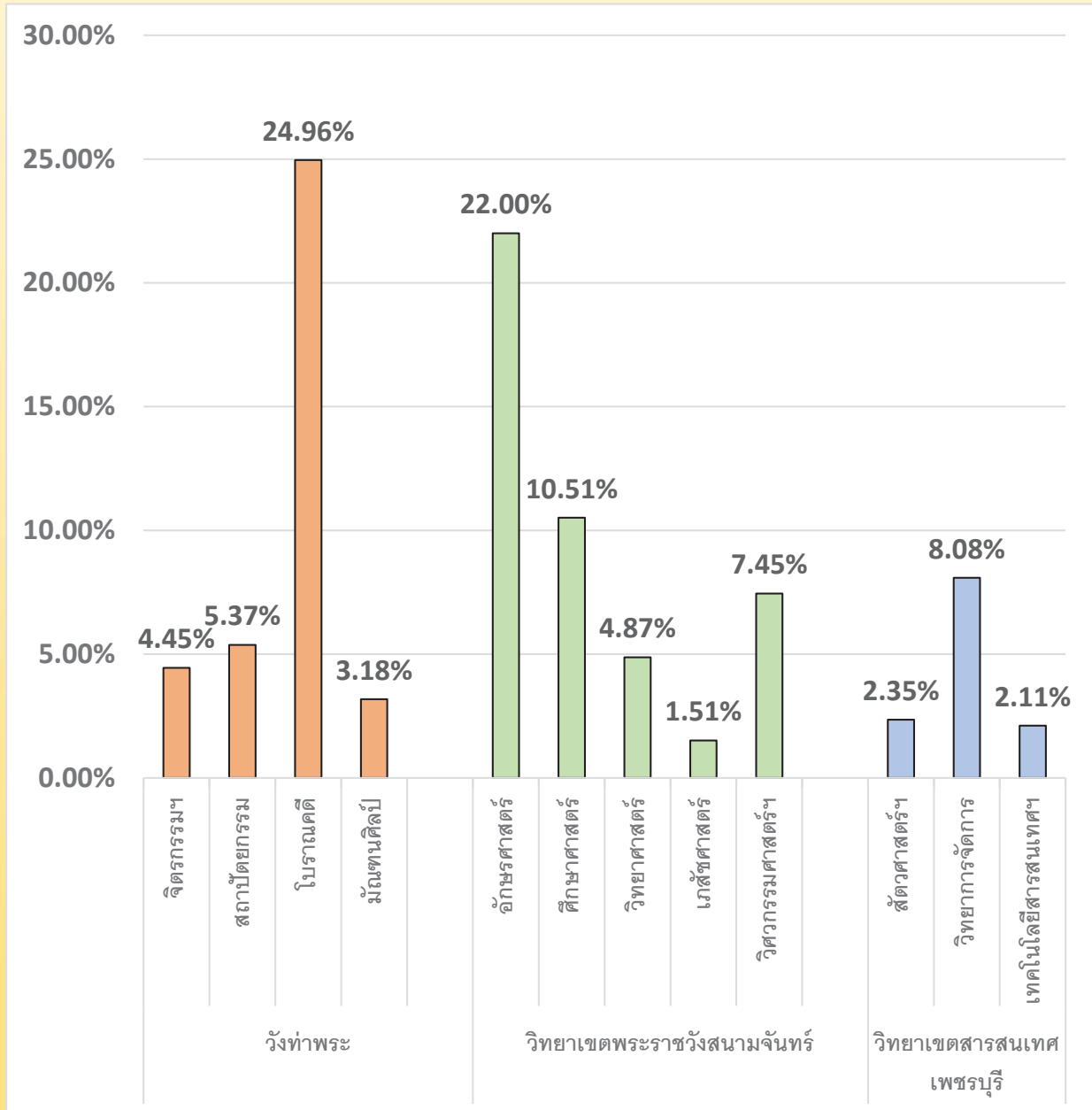
| | | | | | |
|-----------------------|--------------|----------------|----------------------------------|----------|----------------|
| 1. คณะจิตรกรรมฯ | 766 | รายการ | 9. คณะวิศวกรรมศาสตร์ | 1,283 | รายการ |
| 2. คณะสถาปัตยกรรม | 925 | รายการ | 10. คณะดุริยางคศาสตร์ | 8 | รายการ |
| 3. คณะโบราณคดี | 4,299 | รายการ* | 11. คณะสัตวศาสตร์ฯ | 405 | รายการ |
| 4. คณะมัณฑนศิลป์ | 547 | รายการ | 12. คณะวิทยาการจัดการ | 1,392 | รายการ |
| 5. คณะอักษรศาสตร์ | 3,790 | รายการ | 13. คณะเทคโนโลยีสารสนเทศ | 363 | รายการ |
| 6. คณะศึกษาศาสตร์ | 1,811 | รายการ | 14. บัณฑิตวิทยาลัย | 72 | รายการ |
| 7. คณะวิทยาศาสตร์ | 839 | รายการ | 15. วิทยาลัยนานาชาติ | 0 | รายการ* |
| 8. คณะเกษตรศาสตร์ | 260 | รายการ | 16. อื่นๆ (ศูนย์, สำนักฯ, สาคิต) | 464 | รายการ |

สถิติการบริการทางวิชาการ สำนักหอสมุดกลาง ม.ศิลปากร

ประจำเดือน มีนาคม 2562



7 การยืมทรัพยากรสารสนเทศ : ตามคณะ แยกตามวิทยาเขต



จำนวนนักศึกษา (คน) ที่เข้าใช้บริการหอสมุดมหาวิทยาลัยศิลปากร

* เทียบร้อยละจากจำนวนนักศึกษาที่ลงทะเบียนเรียนในภาคการศึกษาที่ 1/2561 - 2/2561

| คณะวิชา | จำนวนนักศึกษา (คน) 1/2561 | เดือนธันวาคม 2561 | | | | เดือนมกราคม 2562 | | | | เดือนกุมภาพันธ์ 2562 | | | | เดือนมีนาคม 2562 | | | |
|---------|---|---------------------|--------------|-------------------------|----------|------------------|---------------|------------------------|----------|----------------------|---------------|----------------------------|----------|------------------|---------------|------------------------|----------|
| | | ลงทะเบียน | เข้าใช้ | ร้อยละเดือนธันวาคม 2561 | ลำดับที่ | ลงทะเบียน | เข้าใช้ | ร้อยละเดือนมกราคม 2562 | ลำดับที่ | ลงทะเบียน | เข้าใช้ | ร้อยละเดือนกุมภาพันธ์ 2562 | ลำดับที่ | ลงทะเบียน | เข้าใช้ | ร้อยละเดือนมีนาคม 2562 | ลำดับที่ |
| | | วังท่าพระ | | | | | | | | | | | | | | | |
| 1 | คณะจิตรกรรม ประติมากรรมและภาพพิมพ์ | 573 | 178 | 31.06% | 7 | 555 | 213 | 38.38% | 8 | 555 | 274 | 49.37% | 7 | 555 | 212 | 38.20% | 10 |
| 2 | คณะสถาปัตยกรรม | 492 | 127 | 25.81% | 10 | 484 | 177 | 36.57% | 9 | 484 | 157 | 32.44% | 10 | 484 | 209 | 43.18% | 9 |
| 3 | คณะโบราณคดี | 1,063 | 846 | 79.59% | 1* | 1,042 | 775 | 74.38% | 1* | 1,042 | 840 | 80.61% | 1* | 1,042 | 855 | 82.05% | 1* |
| 4 | คณะมนุษยศาสตร์ | 1,168 | 207 | 17.72% | 12 | 1,170 | 288 | 24.62% | 12 | 1,170 | 284 | 24.27% | 13 | 1,170 | 271 | 23.16% | 13 |
| | รวม | 3,296 | 1,358 | 41.20% | | 3,251 | 1,453 | 44.69% | | 3,251 | 1,555 | 47.83% | | 3,251 | 1,547 | 47.59% | |
| | | พระราชวังสนามจันทร์ | | | | | | | | | | | | | | | |
| 5 | คณะอักษรศาสตร์ | 3,121 | 1,989 | 63.73% | 2 | 2,991 | 1,926 | 64.39% | 4 | 2,991 | 2,200 | 73.55% | 4 | 2,991 | 2,179 | 72.85% | 3 |
| 6 | คณะศึกษาศาสตร์ | 1,832 | 806 | 44.00% | 6 | 1,580 | 751 | 47.53% | 6 | 1,580 | 782 | 49.49% | 6 | 1,580 | 902 | 57.09% | 6 |
| 7 | คณะวิทยาศาสตร์ | 2,254 | 1,341 | 59.49% | 3 | 2,133 | 1,446 | 67.79% | 3 | 2,133 | 1,661 | 77.87% | 3 | 2,133 | 1,465 | 68.68% | 4 |
| 8 | คณะเภสัชศาสตร์ | 1,019 | 455 | 44.65% | 5 | 1,011 | 723 | 71.51% | 2 | 1,011 | 791 | 78.24% | 2 | 1,011 | 762 | 75.37% | 2 |
| 9 | คณะวิศวกรรมศาสตร์และเทคโนโลยีอุตสาหกรรม | 4,120 | 2,400 | 58.25% | 4 | 3,963 | 2,385 | 60.18% | 5 | 3,963 | 2,761 | 69.67% | 5 | 3,963 | 2,425 | 61.19% | 5 |
| | รวม | 12,346 | 6,991 | 56.63% | | 11,678 | 7,231 | 61.92% | | 11,678 | 8,195 | 70.17% | | 11,678 | 7,733 | 66.22% | |
| | | สารสนเทศเพชรบุรี | | | | | | | | | | | | | | | |
| 10 | คณะสัตวศาสตร์และเทคโนโลยีการเกษตร | 786 | 224 | 28.50% | 8 | 760 | 306 | 40.26% | 7 | 760 | 343 | 45.13% | 8 | 760 | 383 | 50.39% | 7 |
| 11 | คณะวิทยาการจัดการ | 3,338 | 757 | 22.68% | 11 | 3,228 | 831 | 25.74% | 11 | 3,228 | 1,237 | 38.32% | 9 | 3,228 | 1,476 | 45.72% | 8 |
| 12 | คณะเทคโนโลยีสารสนเทศและการสื่อสาร | 1,821 | 0 | 0.00% | 14 | 1,804 | 270 | 14.97% | 13 | 1,804 | 452 | 25.06% | 12 | 1,804 | 446 | 24.72% | 12 |
| | รวม | 5,945 | 981 | 16.50% | | 5,792 | 1,407 | 24.29% | | 5,792 | 2,032 | 35.08% | | 5,792 | 2,305 | 39.80% | |
| | | คลังชั้น | | | | | | | | | | | | | | | |
| 13 | คณะดุริยางคศาสตร์ | 459 | 0 | 0.00% | 15 | 465 | 12 | 2.58% | 14 | 465 | 6 | 1.29% | 14 | 465 | 18 | 3.87% | 14 |
| 14 | วิทยาลัยนานาชาติ | 493 | 1 | 0.20% | 13 | 461 | 1 | 0.22% | 15 | 461 | 0 | 0.00% | 15 | 461 | 0 | 0.00% | 15 |
| | รวม | 952 | 1 | 0.11% | | 926 | 13 | 1.40% | | 926 | 6 | 0.65% | | 926 | 18 | 1.94% | |
| | | บัณฑิตวิทยาลัย | | | | | | | | | | | | | | | |
| 15 | บัณฑิตวิทยาลัย | 2,520 | 657 | 26.07% | 9 | 2,213 | 717 | 32.40% | 10 | 2,213 | 663 | 29.96% | 11 | 2,213 | 711 | 32.13% | 11 |
| | รวม | 2,520 | 657 | 26.07% | | 2,213 | 717 | 32.40% | | 2,213 | 663 | 29.96% | | 2,213 | 711 | 32.13% | |
| | รวม (ไม่รวมคลังชั้น) | 24,107 | 9,987 | 41.43% | | 22,934 | 10,808 | 47.13% | | 22,934 | 12,445 | 54.26% | | 22,934 | 12,296 | 53.61% | |
| | รวม | 25,059 | 9,988 | 39.86% | | 23,860 | 10,821 | 45.35% | | 23,860 | 12,451 | 52.18% | | 23,860 | 12,314 | 51.61% | |

จำนวนนักศึกษา(คน) ที่เข้าใช้บริการหอสมุดมหาวิทยาลัยศิลปากร

— ร้อยละเดือนธันวาคม 2561 — ร้อยละเดือนมกราคม 2562 — ร้อยละเดือนกุมภาพันธ์ 2562 — ร้อยละเดือนมีนาคม 2562

