

สถิติการบริการทางวิชาการ

ลำดับที่	รายการ	หน่วยนับ	กุมภาพันธ์ 2562					รวม
			หอสมุดสาขา วังท่าพระ	หอสมุด พระราชวัง สนามจันทร์	หอสมุดวิทยาเขต สารสนเทศ เพชรบุรี	หอจดหมายเหตุ ฯ	สำนัก หอสมุดกลาง	
	<b>จำนวนผู้ใช้บริการ (รวม 1+2)</b>	ครั้ง	6,434	50,368	4,220	17	0	61,039
	<b>(เป็นภาพรวม ไม่ได้แยกช่วงเวลา)</b>	คน	4,332	36,436	4,064	17	0	44,849
1	ผู้ใช้ภายใน	ครั้ง	6,014	48,751	4,220	17	0	59,002
		คน	4,096	35,231	4,064	17	0	43,408
2	ผู้ใช้นอก	ครั้ง	420	1,617	0	0	0	2,037
		คน	236	1,205	0	0	0	1,441
3	ในเวลา	ครั้ง	4,470	31,213	3,231	17	0	38,931
		คน	3,194	23,856	2,915	17	0	29,982
4	นอกเวลาจันทร์ – ศุกร์	ครั้ง	1,155	11,493	538	0	0	13,186
		คน	1,002	10,030	513	0	0	11,545
5	นอกเวลาเสาร์ - อาทิตย์	ครั้ง	809	7,662	451	0	0	8,922
		คน	514	5,570	420	0	0	6,504
	<b>จำนวนผู้ใช้บริการยืมคืน : ตามประเภทผู้ใช้* (รวม)</b>							
1	นศ. ป.ตรี	ครั้ง	3,978	5,631	1,981	10	0	11,600
2	นศ. ป.โท	ครั้ง	969	953	21	4	0	1,947
3	นศ. ป.เอก	ครั้ง	236	308	0	0	0	544
4	อาจารย์	ครั้ง	213	487	170	0	0	870
5	พนักงาน	ครั้ง	69	158	69	0	0	296
6	ลูกจ้างประจำ	ครั้ง	3	0	0	0	0	3
7	ลูกจ้างชั่วคราว	ครั้ง	14	0	0	0	0	14
8	อื่นๆ	ครั้ง	1	72	0	0	0	73
	<b>จำนวนทรัพยากรสารสนเทศ</b>							
1	หนังสือใหม่ประจำเดือน	ชื่อ	337	249	279	20	0	885
		เล่ม	388	308	280	29	0	1,005
2	โสตทัศนวัสดุ	รายการ	0	13	0	6	0	19
3	วิทยานิพนธ์	เล่ม	0	0	0	0	0	0
4	e-book	เล่ม	0	0	0	0	0	0
5	e-Thesis	เล่ม	28	0	0	0	0	28
6	ฐานข้อมูลออนไลน์ (นับเฉพาะของ สกอ. และหอสมุดฯ บอกรับ)	ฐาน	0	0	0	0	22	22
	<b>การใช้บริการทรัพยากรสารสนเทศ</b>							
1	ยืมหนังสือ	เล่ม	5,815	7,841	3,339	87	0	17,082
2	คืนหนังสือ	เล่ม	4,503	7,938	2,295	87	0	14,823
3	ยืมโสตฯ	รายการ	42	348	141	15	0	546
4	คืนโสตฯ	รายการ	19	346	102	15	0	482
5	ขอยืมระหว่างวิทยาเขต	รายการ	172	245	31	0	0	448
6	ให้ยืมระหว่างวิทยาเขต	รายการ	144	208	111	0	0	463
7	ห้องฉายภาพยนตร์	ครั้ง	45	267	15	0	0	327
		คน	55	953	166	0	0	1,174

ลำดับที่	รายการ	หน่วยนับ	กุมภาพันธ์ 2562					
			หอสมุดสาขา วังท่าพระ	หอสมุด พระราชวัง สนามจันทร์	หอสมุดวิทยาเขต สารสนเทศ เพชรบุรี	หอจดหมายเหตุ ฯ	สำนัก หอสมุดกลาง	รวม
8	ห้องคอมพิวเตอร์	ครั้ง	178	1,956	483	0	0	2,617
9	ห้องประชุมกลุ่มย่อย	ครั้ง	65	382	276	0	0	723
		คน	420	2,638	1,960	0	0	5,018
10	การใช้หนังสือภายในห้องสมุด	เล่ม	4,531	2,630	381	0	0	7,542
11	ค่าปรับและรายได้จากการบริการอื่นๆ	บาท	35,267	60,475	7,776	0	0	103,518
<b>การใช้ทรัพยากรสารสนเทศออนไลน์</b>								
1	Renew Online	เล่ม	4,244	4,088	986	0	0	9,318
2	Website	ครั้ง	2,635	9,764	0	0	11,207	23,606
3	Thesis Online	ครั้ง	9,885	0	0	0	0	9,885
4	ฐานข้อมูลสกอ.บอกรับ	ครั้ง	0	0	0	0	0	0
5	ฐานข้อมูลที่สำนักหอสมุดกลางบอกรับ	ครั้ง	24	0	0	0	0	24
<b>การยืมทรัพยากรสารสนเทศ : ตามคณะ</b>								
1	จิตรกรรมฯ	รายการ	-	-	-	-	-	751
2	สถาปัตยกรรม	รายการ	-	-	-	-	-	651
3	โบราณคดี	รายการ	-	-	-	-	-	3,613
4	มณฑลศิลป์	รายการ	-	-	-	-	-	370
5	อักษรศาสตร์	รายการ	-	-	-	-	-	3,497
6	ศึกษาศาสตร์	รายการ	-	-	-	-	-	1,481
7	วิทยาศาสตร์	รายการ	-	-	-	-	-	933
8	เภสัชศาสตร์	รายการ	-	-	-	-	-	254
9	วิศวกรรมศาสตร์	รายการ	-	-	-	-	-	1,137
10	ดุริยางคศาสตร์	รายการ	-	-	-	-	-	5
11	สัตวศาสตร์ฯ	รายการ	-	-	-	-	-	546
12	วิทยาการจัดการ	รายการ	-	-	-	-	-	1,321
13	เทคโนโลยีสารสนเทศ	รายการ	-	-	-	-	-	422
14	บัณฑิตวิทยาลัย	รายการ	-	-	-	-	-	46
15	วิทยาลัยนานาชาติ	รายการ	-	-	-	-	-	4
16	อื่นๆ (ศูนย์/สำนัก/ร.ร.สาธิต)	รายการ	-	-	-	-	-	302
		<b>รวม</b>						15,333

ความรับผิดชอบในการจัดเตรียมข้อมูลส่งสถิติ

สำนักฯ

หอสมุดฯ

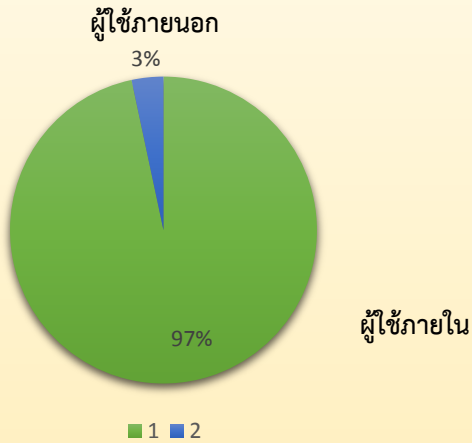
\* สถิติจากประตูทางเข้าหอสมุดวิทยาเขตสารสนเทศเพชรบุรี จำนวน 16,872 คน



# สถิติการบริการทางวิชาการ สำนักหอสมุดกลาง ม.ศิลปากร

ประจำเดือน กุมภาพันธ์ 2562

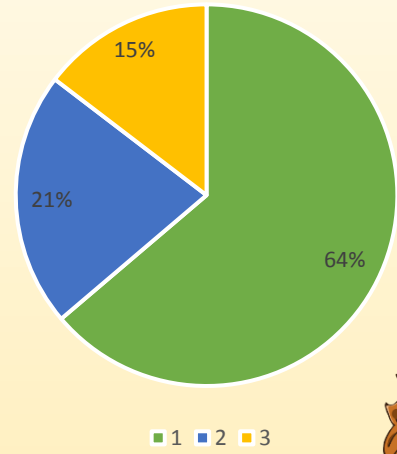
## 1 ประเภทผู้ใช้บริการ



1. ผู้ใช้อย่างใน	59,002 / 43,408	ครั้ง/คน
2. ผู้ใช้อย่างนอก	2,037 / 1,441	ครั้ง/คน



แบ่งตามเวลา



1. ในเวลา	38,931 / 29,982	ครั้ง/คน
2. นอกเวลา จ.-ศ.	13,186 / 11,545	ครั้ง/คน
3. นอกเวลา ส.-อา.	8,922 / 6,504	ครั้ง/คน

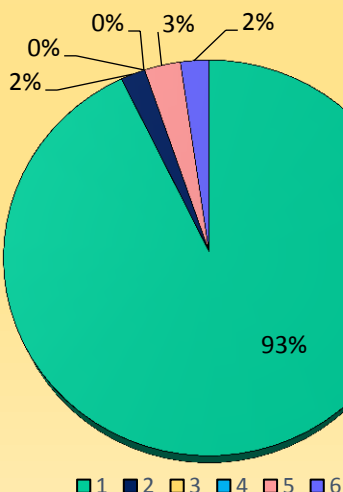
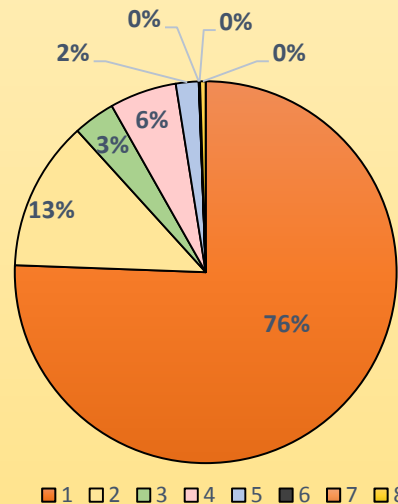


\* จำนวนคนแบ่งตามเวลาเมื่อบวกแล้วจะได้ไม่เท่ากับจำนวนคนผู้ให้บริการภายในและภายนอกรวมกัน เนื่องจาก ใน 1 วัน คนคนหนึ่งเข้าใช้บริการทั้งในเวลาและนอกเวลา จึงถูกแบ่งไปเป็นเข้าใช้บริการในเวลา 1 คน และ นอกเวลา 1 คน

## 2 จำนวนผู้ใช้บริการยืมคืน



1. นศ.ป.ตรี	11,600	ครั้ง
2. นศ.ป.โท	1,947	ครั้ง
3. นศ.ป.เอก	544	ครั้ง
4. อาจารย์	870	ครั้ง
5. พนักงาน	296	ครั้ง
6. ลูกจ้างประจำ	3	ครั้ง
7. ลูกจ้างชั่วคราว	14	ครั้ง
8. อื่นๆ	73	ครั้ง



## 3 จำนวนทรัพยากรสารสนเทศ



1. หนังสือใหม่ประจำเดือน	885/1,005	ชื่อ/เล่ม
2. โสตทัศนวัสดุ	19	รายการ
3. วิทยานิพนธ์	0	เล่ม
4. e-Book	0	เล่ม
5. e-Thesis	28	เล่ม
6. ฐานข้อมูลออนไลน์	22	ฐาน

# สถิติการบริการทางวิชาการ สำนักหอสมุดกลาง ม.ศิลปากร

ประจำเดือน กุมภาพันธ์ 2562

## 4 การใช้บริการทรัพยากรสารสนเทศ



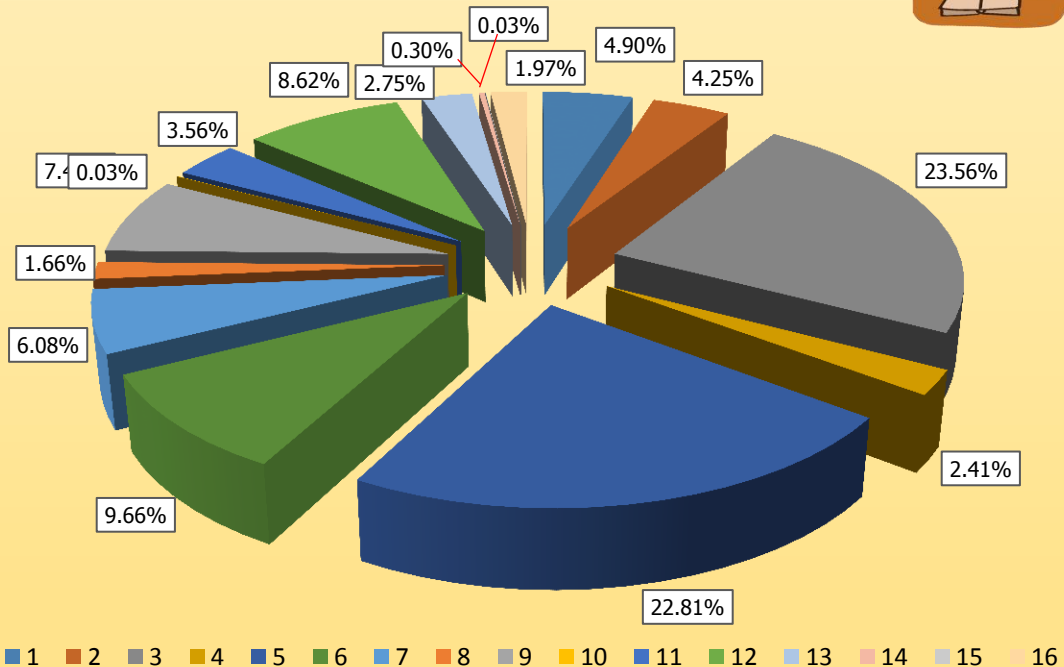
1. ยืมหนังสือ	17,082	เล่ม
2. คืนหนังสือ	15,823	เล่ม
3. ยืมโสตฯ	546	รายการ
4. คืนโสตฯ	482	รายการ
5. ขอยืมระหว่างวิทยาเขต	448	รายการ
6. ให้อืมระหว่างวิทยาเขต	463	รายการ
7. ห้องฉายภาพยนตร์	327/1,174	ครั้ง/คน
8. ห้องคอมพิวเตอร์	2,617	ครั้ง
9. ห้องประชุมกลุ่มย่อย	723/5,018	ครั้ง/คน
10. การใช้หนังสือภายในห้องสมุด	7,542	เล่ม
11. ค่าปรับและรายได้จากการบริการอื่น ๆ	103,518	บาท

## 5 การใช้บริการทรัพยากรสารสนเทศออนไลน์



1. Renew Online	9,318	เล่ม
2. Website	23,606	ครั้ง
3. Thesis online	9,885	ครั้ง
4. ฐานข้อมูลสกอ. บอกรับ	0	ครั้ง
5. ฐานข้อมูลที่สำนักหอสมุดกลางบอกรับ	24	ครั้ง

## 6 การยืมทรัพยากรสารสนเทศ : ตามคณะ



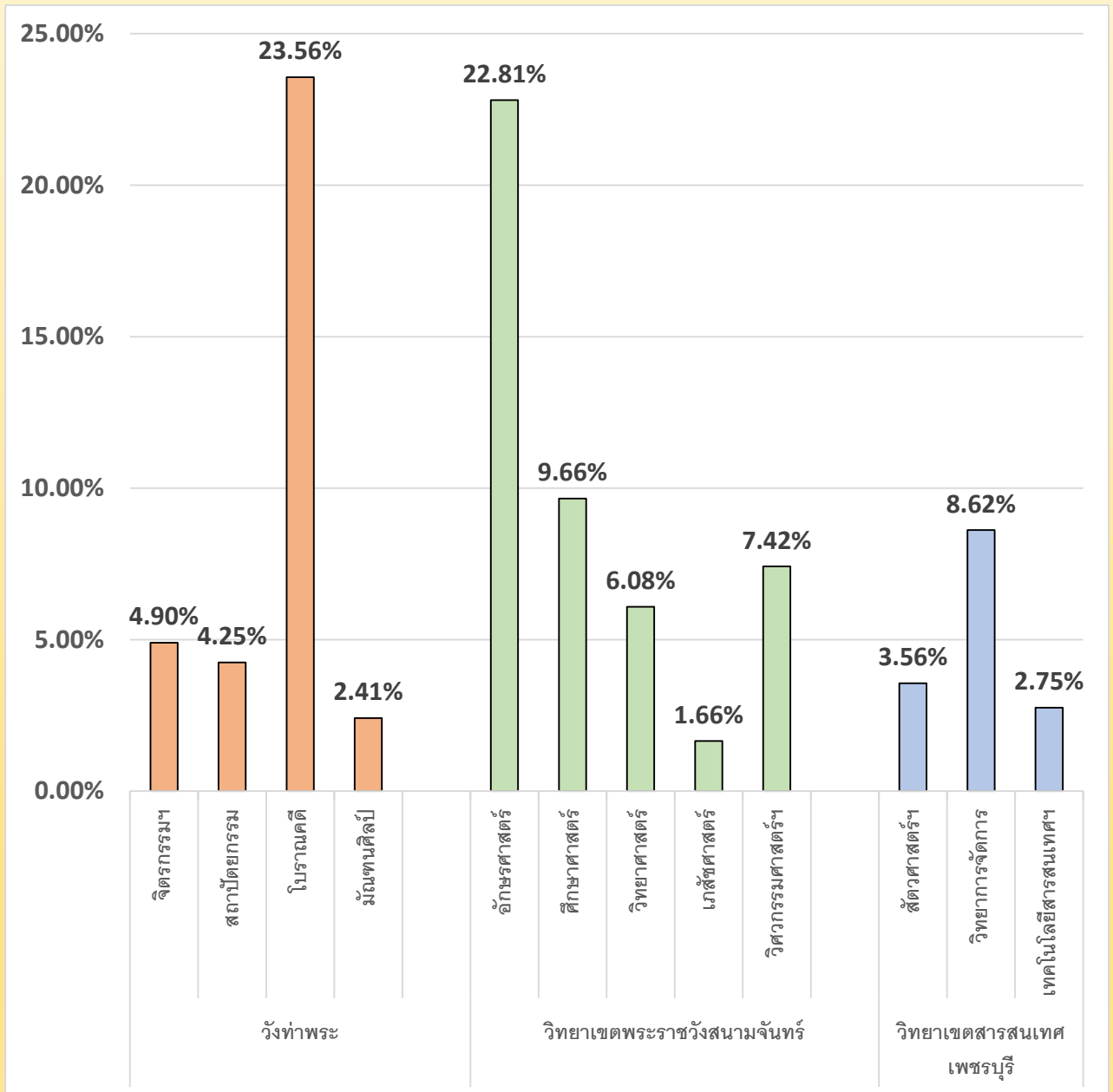
1. คณะจิตรกรรมฯ	751	รายการ	9. คณะวิศวกรรมศาสตร์	1,137	รายการ
2. คณะสถาปัตยกรรม	651	รายการ	10. คณะดุริยางคศาสตร์	5	รายการ
<b>3. คณะโบราณคดี</b>	<b>3,613</b>	<b>รายการ*</b>	11. คณะสัตวศาสตร์ฯ	546	รายการ
4. คณะมัณฑนศิลป์	370	รายการ	12. คณะวิทยาการจัดการ	1,321	รายการ
5. คณะอักษรศาสตร์	3,497	รายการ	13. คณะเทคโนโลยีสารสนเทศ	422	รายการ
6. คณะศึกษาศาสตร์	1,481	รายการ	14. บัณฑิตวิทยาลัย	46	รายการ
7. คณะวิทยาศาสตร์	933	รายการ	<b>15. วิทยาลัยนานาชาติ</b>	<b>4</b>	<b>รายการ*</b>
8. คณะเภสัชศาสตร์	254	รายการ	16. อื่นๆ (ศูนย์, สำนักฯ, สาธิต)	302	รายการ

# สถิติการบริการทางวิชาการ สำนักหอสมุดกลาง ม.ศิลปากร

ประจำเดือน กุมภาพันธ์ 2562



7 การยืมทรัพยากรสารสนเทศ : ตามคณะ แยกตามวิทยาเขต



จำนวนนักศึกษา (คน) ที่เข้าใช้บริการหอสมุดมหาวิทยาลัยศิลปากร

\* เทียบร้อยละจากจำนวนนักศึกษาที่ลงทะเบียนเรียนในภาคการศึกษาที่ 1/2561 - 2/2561

คณะวิชา	จำนวนนักศึกษา (คน) 1/2561	เดือนพฤศจิกายน 2561				เดือนธันวาคม 2561				เดือนมกราคม 2562				เดือนกุมภาพันธ์ 2562			
		ลงทะเบียน	เข้าใช้	ร้อยละเดือนพฤศจิกายน 2561	ลำดับที่	ลงทะเบียน	เข้าใช้	ร้อยละเดือนธันวาคม 2561	ลำดับที่	ลงทะเบียน	เข้าใช้	ร้อยละเดือนมกราคม 2562	ลำดับที่	ลงทะเบียน	เข้าใช้	ร้อยละเดือนกุมภาพันธ์ 2562	ลำดับที่
		วังท่าพระ															
1	คณะจิตรกรรม ประติมากรรมและภาพพิมพ์	573	224	39.09%	10	573	178	31.06%	7	555	213	38.38%	8	555	274	49.37%	7
2	คณะสถาปัตยกรรม	492	252	51.22%	8	492	127	25.81%	10	484	177	36.57%	9	484	157	32.44%	10
3	คณะโบราณคดี	1,063	1,022	96.14%	1*	1,063	846	79.59%	1*	1,042	775	74.38%	1*	1,042	840	80.61%	1*
4	คณะมัณฑนศิลป์	1,168	247	21.15%	13	1,168	207	17.72%	12	1,170	288	24.62%	12	1,170	284	24.27%	13
	<b>รวม</b>	<b>3,296</b>	<b>1,745</b>	<b>52.94%</b>		<b>3,296</b>	<b>1,358</b>	<b>41.20%</b>		<b>3,251</b>	<b>1,453</b>	<b>44.69%</b>		<b>3,251</b>	<b>1,555</b>	<b>47.83%</b>	
		พระราชวังสนามจันทร์															
5	คณะอักษรศาสตร์	3,121	2,614	83.76%	2	3,121	1,989	63.73%	2	2,991	1,926	64.39%	4	2,991	2,200	73.55%	4
6	คณะศึกษาศาสตร์	1,832	1,022	55.79%	6	1,832	806	44.00%	6	1,580	751	47.53%	6	1,580	782	49.49%	6
7	คณะวิทยาศาสตร์	2,254	1,659	73.60%	3	2,254	1,341	59.49%	3	2,133	1,446	67.79%	3	2,133	1,661	77.87%	3
8	คณะเภสัชศาสตร์	1,019	569	55.84%	5	1,019	455	44.65%	5	1,011	723	71.51%	2	1,011	791	78.24%	2
9	คณะวิศวกรรมศาสตร์และเทคโนโลยีอุตสาหกรรม	4,120	2,988	72.52%	4	4,120	2,400	58.25%	4	3,963	2,385	60.18%	5	3,963	2,761	69.67%	5
	<b>รวม</b>	<b>12,346</b>	<b>8,852</b>	<b>71.70%</b>		<b>12,346</b>	<b>6,991</b>	<b>56.63%</b>		<b>11,678</b>	<b>7,231</b>	<b>61.92%</b>		<b>11,678</b>	<b>8,195</b>	<b>70.17%</b>	
		สารสนเทศเพชรบุรี															
10	คณะสัตวศาสตร์และเทคโนโลยีการเกษตร	786	428	54.45%	7	786	224	28.50%	8	760	306	40.26%	7	760	343	45.13%	8
11	คณะวิทยาการจัดการ	3,338	1,462	43.80%	9	3,338	757	22.68%	11	3,228	831	25.74%	11	3,228	1,237	38.32%	9
12	คณะเทคโนโลยีสารสนเทศและการสื่อสาร	1,821	450	24.71%	12	1,821	0	0.00%	14	1,804	270	14.97%	13	1,804	452	25.06%	12
	<b>รวม</b>	<b>5,945</b>	<b>2,340</b>	<b>39.36%</b>		<b>5,945</b>	<b>981</b>	<b>16.50%</b>		<b>5,792</b>	<b>1,407</b>	<b>24.29%</b>		<b>5,792</b>	<b>2,032</b>	<b>35.08%</b>	
		คลังชั้น															
13	คณะดุริยางคศาสตร์	459	0	0.00%	14	459	0	0.00%	15	465	12	2.58%	14	465	6	1.29%	14
14	วิทยาลัยนานาชาติ	493	0	0.00%	15	493	1	0.20%	13	461	1	0.22%	15	461	0	0.00%	15
	<b>รวม</b>	<b>952</b>	<b>0</b>	<b>0.00%</b>		<b>952</b>	<b>1</b>	<b>0.11%</b>		<b>926</b>	<b>13</b>	<b>1.40%</b>		<b>926</b>	<b>6</b>	<b>0.65%</b>	
		บัณฑิตวิทยาลัย															
15	บัณฑิตวิทยาลัย	2,520	789	31.31%	11	2,520	657	26.07%	9	2,213	717	32.40%	10	2,213	663	29.96%	11
	<b>รวม</b>	<b>2,520</b>	<b>789</b>	<b>31.31%</b>		<b>2,520</b>	<b>657</b>	<b>26.07%</b>		<b>2,213</b>	<b>717</b>	<b>32.40%</b>		<b>2,213</b>	<b>663</b>	<b>29.96%</b>	
	<b>รวม (ไม่รวมคลังชั้น)</b>	<b>24,107</b>	<b>13,726</b>	<b>56.94%</b>		<b>24,107</b>	<b>9,987</b>	<b>41.43%</b>		<b>22,934</b>	<b>10,808</b>	<b>47.13%</b>		<b>22,934</b>	<b>12,445</b>	<b>54.26%</b>	
	<b>รวม</b>	<b>25,059</b>	<b>13,726</b>	<b>54.77%</b>		<b>25,059</b>	<b>9,988</b>	<b>39.86%</b>		<b>23,860</b>	<b>10,821</b>	<b>45.35%</b>		<b>23,860</b>	<b>12,451</b>	<b>52.18%</b>	
ภาคการศึกษา 1/2561 21 สิงหาคม 2561 - 24 ธันวาคม 2561										ภาคการศึกษา 2/2561 15 มกราคม 2562 - 27 พฤษภาคม 2562							

จำนวนนักศึกษา (คน) ที่เข้าใช้บริการหอสมุดมหาวิทยาลัยศิลปากร

— ร้อยละเดือนพฤศจิกายน 2561    — ร้อยละเดือนธันวาคม 2561    — ร้อยละเดือนมกราคม 2562    — ร้อยละเดือนกุมภาพันธ์ 2562

