

สถิติการบริการทางวิชาการ

ลำดับที่	รายการ	หน่วยนับ	มกราคม 2562					
			หอสมุดสาขา วังท่าพระ	หอสมุด พระราชวัง สนามจันทร์	หอสมุดวิทยา เขต สารสนเทศ เพชรบุรี	ห้องสมุด เหตุ ๑	สำนัก หอสมุดกลาง	รวม
	จำนวนผู้ใช้บริการ (รวม 1+2)	ครั้ง	6,684	36,169	2,403	8	0	45,264
	(เป็นภาพรวม ไม่ได้แยกช่วงเวลา)	คน	4,474	28,801	2,330	8	0	35,613
1	ผู้ใช้ภายใน	ครั้ง	6,215	34,821	2,403	8	0	43,447
		คน	4,219	27,678	2,330	8	0	34,235
2	ผู้ใช้ภายนอก	ครั้ง	469	1,348	0	0	0	1,817
		คน	255	1,123	0	0	0	1,378
3	ในเวลา	ครั้ง	4,770	24,761	1,873	8	0	31,412
		คน	3,387	20,129	1,684	8	0	25,208
4	นอกเวลาจันทร์ - ศุกร์	ครั้ง	1,102	6,947	327	0	0	8,376
		คน	930	6,252	321	0	0	7,503
5	นอกเวลาเสาร์ - อาทิตย์	ครั้ง	812	4,461	203	0	0	5,476
		คน	548	3,664	187	0	0	4,399
	จำนวนผู้ใช้บริการยืมคืน : ตามประเภทผู้ใช้* (รวม)						0	
1	นศ. ป.ตรี	ครั้ง	4,117	6,893	2,623	4	0	13,633
2	นศ. ป.โท	ครั้ง	1,183	1,139	47	2	0	2,369
3	นศ. ป.เอก	ครั้ง	412	419	0	0	0	831
4	อาจารย์	ครั้ง	345	696	319	2	0	1,360
5	พนักงาน	ครั้ง	101	266	77	0	0	444
6	ลูกจ้างประจำ	ครั้ง	3	0	0	0	0	3
7	ลูกจ้างชั่วคราว	ครั้ง	25	6	0	0	0	31
8	อื่นๆ	ครั้ง	5	202	0	0	0	207
	จำนวนทรัพยากรสารสนเทศ						0	
1	หนังสือใหม่ประจำเดือน	ซื้อ เล่ม	247 289	329 421	304 308	52 78	0 0	880 1,018
2	โสตทัศนวัสดุ	รายการ	0	7	0	7	0	7
3	วิทยานิพนธ์	เล่ม	234	0	0	0	0	234
4	e-book	เล่ม	4	0	0	0	0	4
5	e-Thesis	เล่ม	91	0	0	0	0	91
6	ฐานข้อมูลออนไลน์ (นับเฉพาะของ สกอ. และหอสมุดฯ)	ฐาน	0	0	0	0	22	22
	การใช้บริการทรัพยากรสารสนเทศ							
1	ยืมหนังสือ	เล่ม	6,280	10,072	3,966	20	0	20,318
2	คืนหนังสือ	เล่ม	3,876	7,855	2,202	20	0	13,933
3	ยืมโสตฯ	รายการ	49	347	149	2	0	545
4	คืนโสตฯ	รายการ	26	345	96	2	0	469
5	ขอยืมระหว่างวิทยาเขต	รายการ	194	283	37	0	0	514
6	ให้ยืมระหว่างวิทยาเขต	รายการ	243	199	109	0	0	551
7	ห้องฉายภาพยนตร์	ครั้ง คน	38 38	382 1,346	18 105	0 0	0 0	438 1,489
8	ห้องคอมพิวเตอร์	ครั้ง	186	1,929	360	0	0	2,475
9	ห้องประชุมกลุ่มย่อย	ครั้ง คน	75 695	228 1,093	165 1,006	0 0	0 0	468 2,794

ลำดับที่	รายการ	หน่วยนับ	มกราคม 2562					
			หอสมุดสาขา วังท่าพระ	หอสมุด พระราชวัง สนามจันทร์	หอสมุดวิทยา เขต สารสนเทศ เพชรบุรี	หอจดหมายเหตุ เหตุ ๑	สำนัก หอสมุดกลาง	รวม
10	การใช้หนังสือภายในห้องสมุด	เล่ม	6,099	2,612	624	0	0	9,335
11	ค่าปรับและรายได้จากการบริการอื่นๆ	บาท	41,382	66,975	6,110	0	0	114,467.00
	การใช้ทรัพยากรสารสนเทศออนไลน์							
1	Renew Online	เล่ม	3,645	3,803	859	0	0	8,307
2	Website	ครั้ง	2,598	10,513	0	0	10,060	23,171
3	Thesis Online	ครั้ง	10,964	0	0	0	0	10,964
4	ฐานข้อมูลสกอ.บอกรับ	ครั้ง	0	0	0	0	0	0
5	ฐานข้อมูลที่สำนักหอสมุดกลางบอกรับ	ครั้ง	62	0	0	0	0	62
	การยืมทรัพยากรสารสนเทศ : ตามคณะ							
1	จิตกรรมมา	รายการ	-	-	-	-	-	854
2	สถาปัตยกรรม	รายการ	-	-	-	-	-	862
3	โบราณคดี	รายการ	-	-	-	-	-	3,569
4	มณฑลศิลป์	รายการ	-	-	-	-	-	719
5	อักษรศาสตร์	รายการ	-	-	-	-	-	3,847
6	ศึกษาศาสตร์	รายการ	-	-	-	-	-	2,038
7	วิทยาศาสตร์	รายการ	-	-	-	-	-	1,442
8	เภสัชศาสตร์	รายการ	-	-	-	-	-	295
9	วิศวกรรมศาสตร์	รายการ	-	-	-	-	-	1,432
10	ดุริยางคศาสตร์	รายการ	-	-	-	-	-	10
11	สัตวศาสตร์ฯ	รายการ	-	-	-	-	-	506
12	วิทยาการจัดการ	รายการ	-	-	-	-	-	2,100
13	เทคโนโลยีสารสนเทศ	รายการ	-	-	-	-	-	584
14	บัณฑิตวิทยาลัย	รายการ	-	-	-	-	-	32
15	วิทยาลัยนานาชาติ	รายการ	-	-	-	-	-	4
16	อื่นๆ (ศูนย์/สำนัก/ร.ร.สาธิต)	รายการ	-	-	-	-	-	584
	รวม							18,878

ความรับผิดชอบในการจัดเตรียมข้อมูลส่งสถิติ

สำนักฯ

หอสมุดฯ

* สถิติจากประตูทางเข้าหอสมุดวิทยาเขตสารสนเทศเพชรบุรี จำนวน 15,425 คน

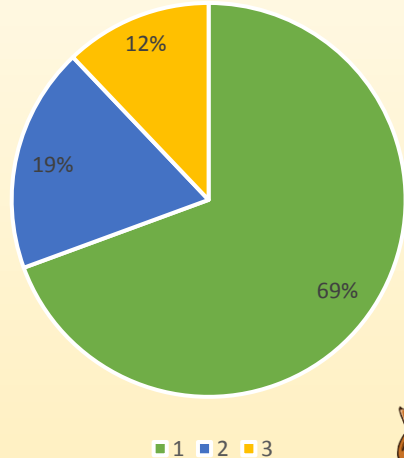
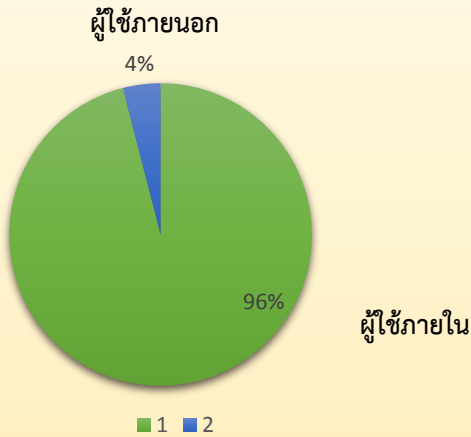
ปีงบประมาณ 2562 (1 ต.ค.61-30 ก.ย.62)

		ร้อยละ	ต.ค.	พ.ย.	ธ.ค.	ม.ค.	รวม
การยื่นทรัพยากรสารสนเทศ : ตามคณะ							
จิตรกรรม	รายการ	4.51%	3.32%	5.22%	4.52%	4.24%	
สถาปัตยกรรม	รายการ	5.02%	4.18%	3.88%	4.57%	4.47%	
โบราณคดี	รายการ	21.63%	22.19%	29.11%	18.91%	22.20%	
มณฑลศิลป์	รายการ	2.71%	1.94%	2.90%	3.81%	2.77%	
อักษรศาสตร์	รายการ	20.07%	25.97%	17.28%	20.38%	21.62%	
ศึกษาศาสตร์	รายการ	15.53%	12.00%	11.54%	10.80%	12.62%	
วิทยาศาสตร์	รายการ	5.51%	5.27%	3.86%	7.64%	5.74%	
เภสัชศาสตร์	รายการ	1.86%	1.34%	1.71%	1.56%	1.60%	
วิศวกรรมศาสตร์	รายการ	7.77%	8.02%	6.43%	7.59%	7.61%	
ดุริยางคศาสตร์	รายการ	0.03%	0.04%	0.06%	0.05%	0.04%	
สัตวศาสตร์	รายการ	1.85%	2.40%	2.01%	2.68%	2.26%	
วิทยาการจัดการ	รายการ	6.47%	7.44%	7.67%	11.12%	8.14%	
เทคโนโลยีฯ	รายการ	3.02%	2.40%	2.71%	3.09%	2.80%	
บัณฑิตวิทยาลัย	รายการ	0.21%	0.12%	0.40%	0.17%	0.20%	
วิทยาลัยนานาชาติ	รายการ	0.00%	0.00%	0.00%	0.02%	0.01%	
อื่นๆ (ศูนย์/สำนัก/ร.ร.สาธิต)	รายการ	3.81%	3.37%	5.22%	3.09%	3.70%	
	รวม		100.00%	100.00%	100.00%	100.00%	

สถิติการบริการทางวิชาการ สำนักหอสมุดกลาง ม.ศิลปากร

ประจำเดือน มกราคม 2562

1 ประเภทผู้ใช้บริการ



1. ผู้ใช้ภายใน	43,447 / 34,235	ครั้ง/คน
2. ผู้ใช้อย่างนอก	1,817 / 1,378	ครั้ง/คน

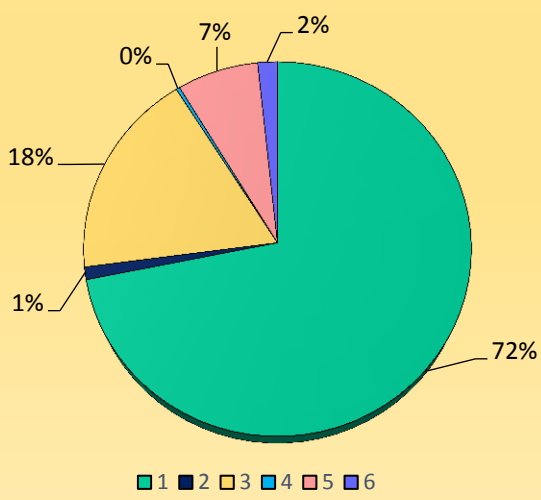
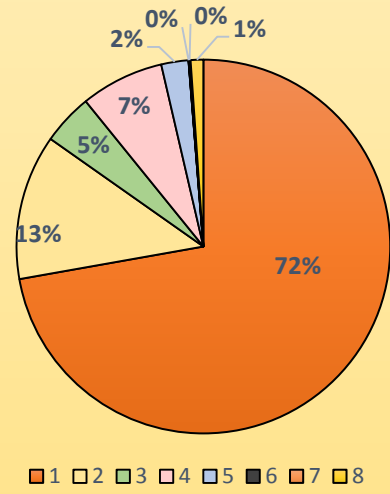
1. ในเวลา	31,412 / 25,208	ครั้ง/คน
2. นอกเวลา จ.-ศ.	8,376 / 7,503	ครั้ง/คน
3. นอกเวลา ส.-อา.	5,476 / 4,399	ครั้ง/คน

* จำนวนคนแบ่งตามเวลาเมื่อบวกแล้วจะได้ไม่เท่ากับจำนวนคนผู้ใช้บริการภายในและภายนอกรวมกัน เนื่องจาก ใน 1 วัน คนคนหนึ่งเข้าใช้บริการทั้งในเวลาและนอกเวลา จึงถูกแบ่งไปเป็นเข้าใช้บริการในเวลา 1 คน และ นอกเวลา 1 คน

2 จำนวนผู้ใช้บริการยืมคืน



1. นศ.ป.ตรี	13,637	ครั้ง
2. นศ.ป.โท	2,371	ครั้ง
3. นศ.ป.เอก	831	ครั้ง
4. อาจารย์	1,362	ครั้ง
5. พนักงาน	444	ครั้ง
6. ลูกจ้างประจำ	3	ครั้ง
7. ลูกจ้างชั่วคราว	31	ครั้ง
8. อื่นๆ	207	ครั้ง



3 จำนวนทรัพยากรสารสนเทศ



1. หนังสือใหม่ประจำเดือน	932/1,096	ชื่อ/เล่ม
2. โสตทัศนวัสดุ	14	รายการ
3. วิทยานิพนธ์	234	เล่ม
4. e-Book	4	เล่ม
5. e-Thesis	91	เล่ม
6. ฐานข้อมูลออนไลน์	22	ฐาน

สถิติการบริการทางวิชาการ สำนักหอสมุดกลาง ม.ศิลปากร

ประจำเดือน มกราคม 2562

4 การใช้บริการทรัพยากรสารสนเทศ



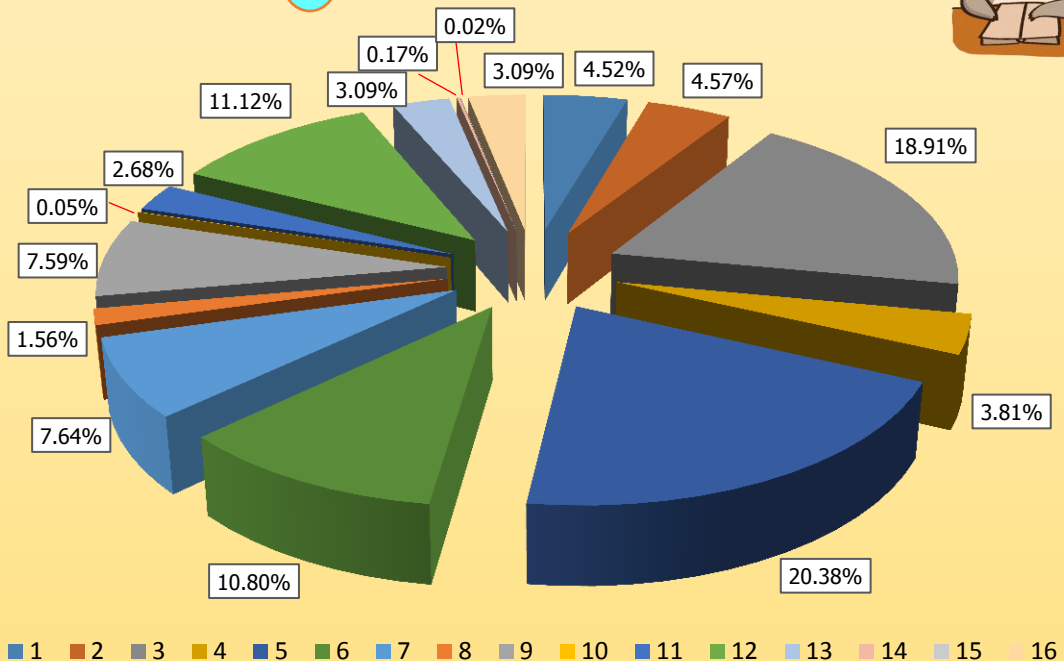
1. ยืมหนังสือ	20,338 เล่ม
2. คืนหนังสือ	13,953 เล่ม
3. ยืมโสตฯ	547 รายการ
4. คืนโสตฯ	469 รายการ
5. ขอยืมระหว่างวิทยาเขต	514 รายการ
6. ให้อืมระหว่างวิทยาเขต	551 รายการ
7. ห้องฉายภาพยนตร์	438/1,489 ครั้ง/คน
8. ห้องคอมพิวเตอร์	2,475 ครั้ง
9. ห้องประชุมกลุ่มย่อย	468/2,794 ครั้ง/คน
10. การใช้หนังสือภายในห้องสมุด	9,335 เล่ม
11. ค่าปรับและรายได้จากการบริการอื่น ๆ	114,467 บาท

5 การใช้บริการทรัพยากรสารสนเทศออนไลน์



1. Renew Online	8,307 เล่ม
2. Website	23,171 ครั้ง
3. Thesis online	10,964 ครั้ง
4. ฐานข้อมูลสกอ. บอกรับ	0 ครั้ง
5. ฐานข้อมูลที่สำนักหอสมุดกลางบอกรับ	62 ครั้ง

6 การยืมทรัพยากรสารสนเทศ : ตามคณะ



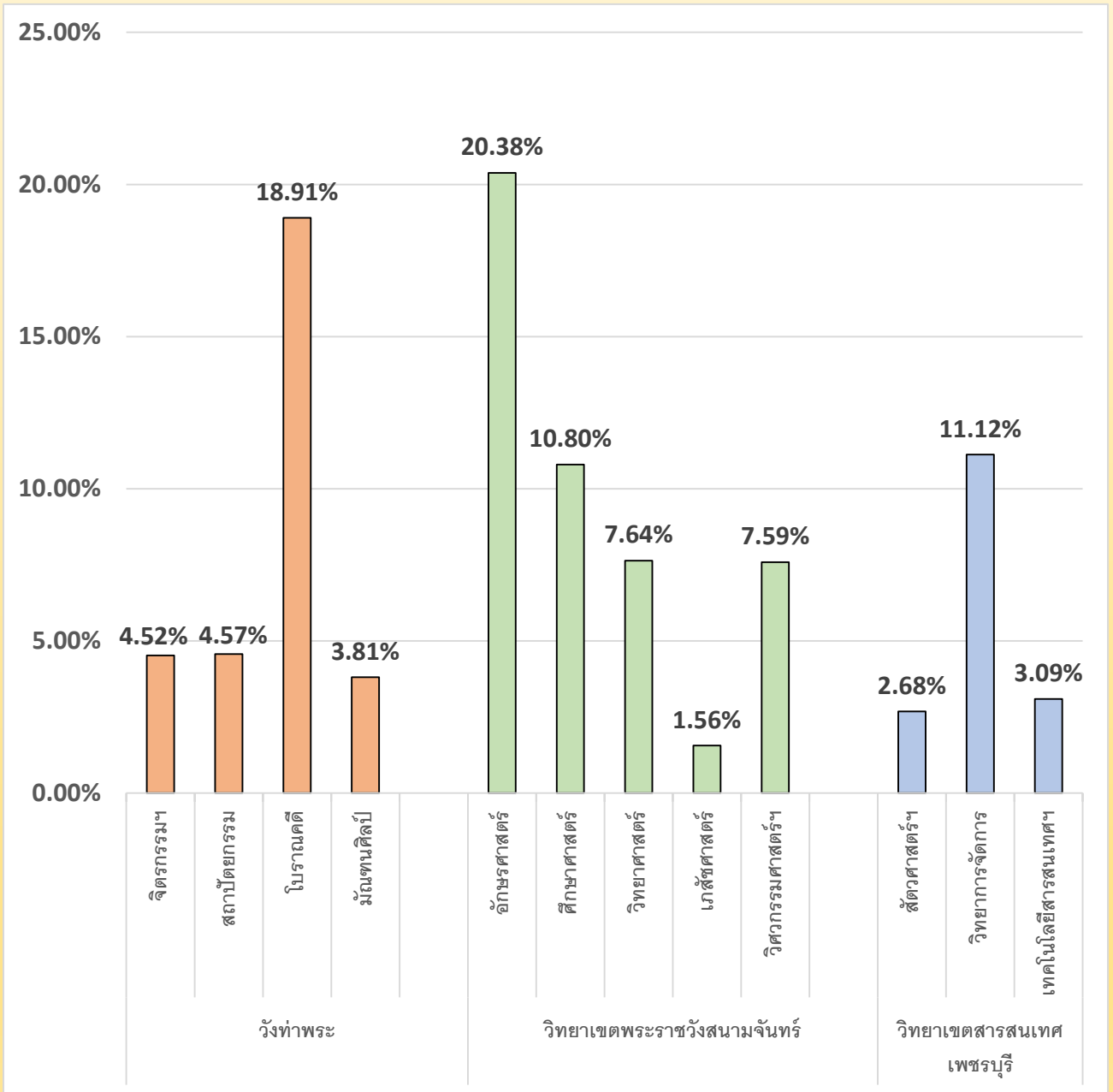
1. คณะจิตรกรรมฯ	854 รายการ	9. คณะวิศวกรรมศาสตร์	1,432 รายการ
2. คณะสถาปัตยกรรม	862 รายการ	10. คณะดุริยางคศาสตร์	10 รายการ
3. คณะโบราณคดี	3,569 รายการ	11. คณะสัตวศาสตร์ฯ	506 รายการ
4. คณะมัณฑนศิลป์	719 รายการ	12. คณะวิทยาการจัดการ	2,100 รายการ
5. คณะอักษรศาสตร์	3,847 รายการ*	13. คณะเทคโนโลยีสารสนเทศ	584 รายการ
6. คณะศึกษาศาสตร์	2,038 รายการ	14. บัณฑิตวิทยาลัย	32 รายการ
7. คณะวิทยาศาสตร์	1,442 รายการ	15. วิทยาลัยนานาชาติ	4 รายการ*
8. คณะเภสัชศาสตร์	295 รายการ	16. อื่นๆ (ศูนย์, สำนักฯ, สาธิต)	584 รายการ

สถิติการบริการทางวิชาการ สำนักหอสมุดกลาง ม.ศิลปากร

ประจำเดือน มกราคม 2562



7 การยืมทรัพยากรสารสนเทศ : ตามคณะ แยกตามวิทยาเขต



จำนวนนักศึกษา (คน) ที่เข้าใช้บริการหอสมุดมหาวิทยาลัยศิลปากร

* เทียบร้อยละจากจำนวนนักศึกษาที่ลงทะเบียนเรียนในภาคการศึกษาที่ 1/2561 - 2/2561

คณะวิชา	จำนวนนักศึกษา (คน) 1/2561	เดือนตุลาคม 2561			จำนวนนักศึกษา (คน) 1/2561	เดือนพฤศจิกายน 2561			จำนวนนักศึกษา (คน) 1/2561	เดือนธันวาคม 2561			จำนวนนักศึกษา (คน) 2/2561	เดือนมกราคม 2562			
		ลงทะเบียน	เข้าใช้	ร้อยละเดือนตุลาคม 2561		ลำดับที่	ลงทะเบียน	เข้าใช้		ร้อยละเดือนพฤศจิกายน 2561	ลำดับที่	ลงทะเบียน		เข้าใช้	ร้อยละเดือนธันวาคม 2561	ลำดับที่	ลงทะเบียน
วังท่าพระ																	
1	คณะจิตรกรรม ประติมากรรมและภาพพิมพ์	573	225	39.27%	9	573	224	39.09%	10	573	178	31.06%	7	555	213	38.38%	8
2	คณะสถาปัตยกรรม	492	166	33.74%	10	492	252	51.22%	8	492	127	25.81%	10	484	177	36.57%	9
3	คณะโบราณคดี	1,063	927	87.21%	1*	1,063	1,022	96.14%	1*	1,063	846	79.59%	1*	1,042	775	74.38%	1*
4	คณะมัณฑนศิลป์	1,168	248	21.23%	13	1,168	247	21.15%	13	1,168	207	17.72%	12	1,170	288	24.62%	12
	รวม	3,296	1,566	47.51%		3,296	1,745	52.94%		3,296	1,358	41.20%		3,251	1,453	44.69%	
พระราชวังสนามจันทร์																	
5	คณะอักษรศาสตร์	3,121	2,508	80.36%	2	3,121	2,614	83.76%	2	3,121	1,989	63.73%	2	2,991	1,926	64.39%	4
6	คณะศึกษาศาสตร์	1,832	1,046	57.10%	6	1,832	1,022	55.79%	6	1,832	806	44.00%	6	1,580	751	47.53%	6
7	คณะวิทยาศาสตร์	2,254	1,687	74.84%	3	2,254	1,659	73.60%	3	2,254	1,341	59.49%	3	2,133	1,446	67.79%	3
8	คณะเภสัชศาสตร์	1,019	706	69.28%	5	1,019	569	55.84%	5	1,019	455	44.65%	5	1,011	723	71.51%	2
9	คณะวิศวกรรมศาสตร์และเทคโนโลยีอุตสาหกรรม	4,120	3,014	73.16%	4	4,120	2,988	72.52%	4	4,120	2,400	58.25%	4	3,963	2,385	60.18%	5
	รวม	12,346	8,961	72.58%		12,346	8,852	71.70%		12,346	6,991	56.63%		11,678	7,231	61.92%	
สารสนเทศเพชรบุรี																	
10	คณะสัตวศาสตร์และเทคโนโลยีการเกษตร	786	387	49.24%	7	786	428	54.45%	7	786	224	28.50%	8	760	306	40.26%	7
11	คณะวิทยาการจัดการ	3,338	1,475	44.19%	8	3,338	1,462	43.80%	9	3,338	757	22.68%	11	3,228	831	25.74%	11
12	คณะเทคโนโลยีสารสนเทศและการสื่อสาร	1,821	464	25.48%	12	1,821	450	24.71%	12	1,821	0	0.00%	14	1,804	270	14.97%	13
	รวม	5,945	2,326	39.13%		5,945	2,340	39.36%		5,945	981	16.50%		5,792	1,407	24.29%	
ตลิ่งชัน																	
13	คณะดุริยางคศาสตร์	459	9	1.96%	14	459	0	0.00%	14	459	0	0.00%	15	465	12	2.58%	14
14	วิทยาลัยนานาชาติ	493	0	0.00%	15	493	0	0.00%	15	493	1	0.20%	13	461	1	0.22%	15
	รวม	952	9	0.95%		952	0	0.00%		952	1	0.11%		926	13	1.40%	
บัณฑิตวิทยาลัย																	
15	บัณฑิตวิทยาลัย	2,520	778	30.87%	11	2,520	789	31.31%	11	2,520	657	26.07%	9	2,213	717	32.40%	10
	รวม	2,520	778	30.87%		2,520	789	31.31%		2,520	657	26.07%		2,213	717	32.40%	
	รวม (ไม่รวมตลิ่งชัน)	24,107	13,631	56.54%		24,107	13,726	56.94%		24,107	9,987	41.43%		22,934	10,808	47.13%	
	รวม	25,059	13,640	54.43%		25,059	13,726	54.77%		25,059	9,988	39.86%		23,860	10,821	45.35%	
ภาคการศึกษา 1/2561 21 สิงหาคม 2561 - 24 ธันวาคม 2561													ภาคการศึกษา 2/2561 15 มกราคม 2562 - 27 พฤษภาคม 2562				

จำนวนนักศึกษา (คน) ที่เข้าใช้บริการหอสมุดมหาวิทยาลัยศิลปากร

— ร้อยละเดือนตุลาคม 2561 — ร้อยละเดือนพฤศจิกายน 2561 — ร้อยละเดือนธันวาคม 2561 — ร้อยละเดือนมกราคม 2562

